

**MARTINS AUTO PEÇAS**

MV Coml. de Peças para Auto Serviços Ltda

Rod Transamazônica Km 06, Folha Industrial Quadra 03, Lote 16A - Nova Marabá - Marabá - PA Box 15 (94) 2101-8686 email - emat@martinsautopeças.com

Solicitação de cotação de preços
Cotação de preços No: 20210120001

Prefeitura Municipal de São Domingos do Araguaia

RESPONSÁVEL :

NOME: SIMONE PINHEIRO DOS SANTOS



PROPONENTE :

NOME: M. V. COMERCIAL DE PEÇAS PARA AUTO SERVIÇOS LTDA
ENDEREÇO : ROD. TRANSAMAZONICA, KM 06 FOLHA IND. QD 03 LT 16A
BAIRRO : NOVA MARABA CIDADE : Marabá - PA
CNPJ : 07.712.240/0001-68
CGF : 15250391-9

O município de São Domingos do Araguaia, solicita que seja fornecido os preços unitários e totais do(s) item(ns) abaixo especificado(s), para fins de levantamento preliminar de preços e verificação da modalidade de licitação cabível.

Sua resposta, de acordo com os preceitos legais, integrará um processo administrativo de compras, reservando-se a entidade, o direito de adquirir apenas parte do(s) item(ns) discriminado(s), ou rejeitar todos, desde que haja conveniência para o município de São Domingos do Araguaia.

São Domingos do Araguaia, 20 de Janeiro de 2021

SIMONE PINHEIRO DOS SANTOS
Responsável

ITEM	DESCRIÇÃO	MARCA	QUANT.	UNIDADE	VALOR UNITÁRIO R\$	VALOR TOTAL R\$
10643	BOMBA 845 75324055	ZF	1,000	PEÇA	2595,000	2595,00
10645	BOMBA DAGUA MOTOR 8453802970	ZF	1,000	PEÇA	288,000	288,00
10648	BOMBA TRANSFERENCIA 845 6736715781	ZF	1,000	PEÇA	370,000	370,00
10649	BUCHA 845 79106797	EATON	4,000	PEÇA	99,000	396,00
10651	BUCHA 845 73130017	EATON	2,000	PEÇA	328,000	656,00
10671	EIXO PATROL 845 73125501	MTD	1,000	PEÇA	1081,000	1081,00
10703	JUNTA 845 J938156	EATON	2,000	PEÇA	66,000	132,00
10707	JUNTA 845 J937072	EATON	3,000	PEÇA	216,000	648,00
10741	ROLAMENTO 845 75289075	SKF	2,000	PEÇA	1203,000	2406,00
10742	ROLAMENTO 845 73124983	SKF	2,000	PEÇA	430,000	860,00
10743	ROLAMENTO 845 73069310	SKF	2,000	PEÇA	906,000	1812,00
10747	TURBINA MOTOR CUMMINS 845 3537137	BIAGGIO	1,000	PEÇA	7219,000	7219,00
10751	BARRA BRONZE 120K 5T8366	JEK	8,000	PEÇA	96,000	768,00
10752	BARRA BRONZE 120K 5T2925	JEK	8,000	PEÇA	74,000	592,00
10758	BUCHA 120K 2G7387	EATON	2,000	PEÇA	124,000	248,00
10760	BUCHA 120K 2G8624	EATON	4,000	PEÇA	46,000	192,00
10762	BUCHA BRONZE 120K 4K8659	EATON	2,000	PEÇA	97,000	194,00
10763	BUCHA BRONZE 120K 4K8660	EATON	4,000	PEÇA	87,000	348,00
10986	CONE 120K 1B4046	NTN	2,000	PEÇA	517,000	1034,00
10988	CONEXÃO 120K6G1415	NTN	4,000	PEÇA	476,000	1904,00
10989	COROA 120K2G6377	LUFER	1,000	PEÇA	2035,000	2035,00
10990	COROA 120K 8D8787	LUFER	1,000	PEÇA	1763,000	1763,00
11003	CUBO FREIO RODA 120K 2G6337	BIZA	2,000	PEÇA	2573,000	5146,00
11005	DISCO AÇO 120K 8D8794	MIBA	10,000	PEÇA	249,000	2490,00
11010	ENGRENAGEM 120K 1W9812	ITR	2,000	PEÇA	512,000	1024,00
11011	ENGRENAGEM 120K 8D5344	ITR	2,000	PEÇA	2843,000	5686,00
11028	JUNTA 120K 2G9789	TOPCO	8,000	PEÇA	28,000	224,00
11036	MOLA 120K 9W4430	TOPCO	20,000	PEÇA	110,000	2200,00
11044	PLACA 120K 1107723	MIBA	6,000	PEÇA	173,000	1038,00
11045	PLACA 120K 7G0437	MIBA	6,000	PEÇA	353,000	2118,00



MARTINS AUTO PEÇAS

MV Coml. de Peças para Auto Serviços Ltda

Rod Transamazônica Km 06, Fecho Industrial
Quadra 03 - Lote 16 A - Nova Marabá - Marabá-PA

Box 15 (94) 2101-8686



Item	Descrição	Fornecedor	Quantidade	Unidade	Valor Unitário	Valor Total
11046	PLACA BRONZE 120K 6G4524	JEK	16,000	PEÇA	78,000	1248,00
11047	PLACA BRONZE 120K 6G4525	JEK	16,000	PEÇA	177,000	2832,00
11048	PLACA 120K 3P0337	JEK	6,000	PEÇA	216,000	1296,00
11062	ROLAMENTO (CONJUNTO)120K 8D9909	SKF	2,000	PEÇA	1106,000	2212,00
11063	ROLAMENTO 120K 8H9789	SKF	2,000	PEÇA	75,000	150,00
11064	SEM FIM 120K 9D1142	SILENMAK	2,000	PEÇA	2754,000	5508,00
11065	SILENCIOSO 120K 2Y6555	SILENMAK	2,000	PEÇA	545,000	1090,00
11075	TROCADOR CALOR 120K 2Y1810	ITR	1,000	PEÇA	1603,000	1603,00
11076	TUBO 120K 2Y8458	BIZA	2,000	PEÇA	727,000	1454,00
11077	TUBO OLEO MOTOR 3306 120K 8N7318	BIZA	2,000	PEÇA	452,000	904,00
11078	UNHA ESCARIFICADOR 120K 2Y5397	TBM	20,000	PEÇA	97,000	1940,00
11137	BARRA BRONZE 120K 5T8367	JEK	2,000	PEÇA	233,000	466,00
11138	BOMBA DAGUA 120K 2W8003	ITR	1,000	PEÇA	3907,000	3907,00
11423	BUCHA 120K 2G8631	BIZA	4,000	PEÇA	82,000	328,00
11424	BUCHA 120K 2G8661	EATON	4,000	PEÇA	152,000	608,00
11426	BUCHA 120K 2G8736	EATON	4,000	PEÇA	267,000	1068,00
11427	BUCHA 120K 8D9814	EATON	4,000	PEÇA	201,000	804,00
11429	BUCHA 120K 8W6473	EATON	4,000	PEÇA	166,000	664,00
11431	BUCHA AÇO 120K 5K0984	EATON	2,000	PEÇA	189,000	378,00
11434	BUCHA AÇO 120K 5K0985	EATON	2,000	PEÇA	1270,000	2540,00
11439	CALCO 120K 2G6793	TOPCO	9,000	PEÇA	39,000	351,00
11441	CALCO 120K 7D8983	TOPCO	10,000	PEÇA	13,000	130,00
11444	CALCO 120K 8D8791	TOPCO	24,000	PEÇA	16,000	384,00
11446	CALCO AJUSTE 120K 2G6794	TOPCO	9,000	PEÇA	16,000	144,00
11448	CAPA 120K 1P4693	NTN	4,000	PEÇA	391,000	1564,00
11450	CAPA 120K 5L2031	NTN	2,000	PEÇA	343,000	686,00
11451	COLAR 120K 2G4011	BIZA	2,000	PEÇA	270,000	540,00
11454	CONE 120K 1J4757	NTN	1,000	PEÇA	1111,000	1111,00
11456	CORRENTE TANDER 120K 5T0735	TC	4,000	PEÇA	4268,000	17072,00
11458	COTOVELO 120K 3P0114	BIZA	2,000	PEÇA	791,000	1582,00
11460	CUBO FREIO RODA 120K 2G6336	NAFEN	2,000	PEÇA	1940,000	3880,00
11461	DISCO 120K 2G9908	NAFEN	10,000	PEÇA	374,000	3740,00
11463	DISCO 120K 6Y5352	NAFEN	10,000	PEÇA	531,000	5310,00
11465	DISCO 120K 6Y5363	NAFEN	10,000	PEÇA	265,000	2650,00
11466	DISCO AÇO 120K 7D8434	NAFEN	10,000	PEÇA	253,000	2530,00
11475	DISCO FIBRA 120K 6Y7916	NAFEN	10,000	PEÇA	434,000	4340,00
11476	EIXO RODA 120K 5T8143	BIZA	1,000	PEÇA	7039,000	7039,00
11477	FAROL QUADRADO 120K 27M/24V	ARTPAROL	6,000	PEÇA	198,000	1188,00
11479	FILTRO AR EXTERNO 120K 2456375	WIX	4,000	PEÇA	713,000	2852,00
11480	FILTRO AR INTERNO 120K 2456376	WIX	4,000	PEÇA	454,000	1816,00
11482	FILTRO COM SENSOR 120K 3261644	WIX	4,000	PEÇA	598,000	2392,00
11484	FILTRO COMBUSTIVEL 120K 1R0762	WIX	4,000	PEÇA	239,000	956,00
11488	FILTRO HIDRAULICO 120K 1R0774	WIX	4,000	PEÇA	329,000	1316,00
11490	FILTRO LUBRIFICANTE 120K 1R1807	WIX	4,000	PEÇA	213,000	852,00
11491	FILTRO SEPRADOR DE ÁGUA 120K 1749570	WIX	4,000	PEÇA	438,000	1752,00
11492	FILTRO TRANSMISSÃO 120K 3283655	WIX	4,000	PEÇA	670,000	2680,00
11494	FIXADOR 120K 2G5667	DAS	4,000	PEÇA	89,000	356,00
11496	HELICE 120K 1003607	DAS	1,000	PEÇA	1341,000	1341,00
11499	KIT MOTOR INJEÇÃO DIRETA 120K 5Y1933	METAL LEVE	6,000	PEÇA	3915,000	23490,00
11500	LAMINA CURVA PATROL 13F 3/4 120K 7D1576	TBM	30,000	PEÇA	1328,000	39870,00
11502	MANOMETRO OLEO MOTOR 120K 5M1065	TUROTEST	2,000	PEÇA	178,000	356,00
11503	MOLA 120K 8M4295	DAS	20,000	PEÇA	15,000	300,00
11504	MOLA 120K 9W4431	DAS	20,000	PEÇA	105,000	2100,00
11506	MOLA VALVULAS 120K 7S7144	DAS	20,000	PEÇA	60,000	1200,00
11508	PARAFUSO 120K 0S1592	FEY	8,000	PEÇA	15,000	120,00
11509	PARAFUSO 120K 8T2862	FEY	40,000	PEÇA	9,000	360,00
11511	PARAFUSO LAMINA 3/4 120K 5J4773	FEY	200,000	PEÇA	13,000	2600,00
11512	PINHÃO 120K 8W5092	TX	1,000	PEÇA	2960,000	2960,00



MARTINS AUTO PEÇAS

MV Coml. de Peças para Auto Serviços Ltda

Rod Transamazônica Km 06, Faltas Industrial Box 15 (94) 2101-8486
Quadra 03 - Lote 16 A - Nova Marabá - Marabá-PA email - emm@martinsauto.com.br



11514	PINO 120K 2G6157	GTL	2,000	PEÇA	701,000	1402,00
11515	PINO 120K 6G0607	GTL	2,000	PEÇA	953,000	1906,00
11517	PISTÃO 120K 8E9750	TGL	2,000	PEÇA	3436,000	6872,00
11519	PLACA 120K 1085751	FMC	6,000	PEÇA	451,000	2766,00
11527	PLACA 120K 7G0438	FMC	6,000	PEÇA	456,000	2736,00
11528	PLACA 120K 9U9995	FMC	6,000	PEÇA	337,000	2022,00
11529	POLIA 120K 7N0619	MD	1,000	PEÇA	1622,000	1622,00
11530	PORCA LÂMINA 3/4 120K 2J3506	FEY	200,000	PEÇA	4,000	800,00
11532	ROLAMENTO 120K 1J2860	SKF	2,000	PEÇA	351,000	702,00
11534	ROLAMENTO 120K 3L1425	SKF	2,000	PEÇA	127,000	254,00
11535	ROLAMENTO CONJUNTO 120K 5K0965	SKF	2,000	PEÇA	1086,000	2172,00
11597	TAMPA 120K 6G9333	DAS	2,000	PEÇA	143,000	286,00
11598	VARETA 120K 8X4271	METISA	2,000	PEÇA	451,000	902,00
11599	BIELA NOVA CUMMINS 845 3971212	METAL LEVE	6,000	PEÇA	807,000	4842,00
11601	BOMBA DIREÇÃO 845 75324056	MEDAL	1,000	PEÇA	5984,000	5984,00
11602	BOMBA OLEO 845 J937404	MEDAL	1,000	PEÇA	1246,000	1246,00
11603	CANTO PATROL 845 DIR. 75266964	METISA	4,000	PEÇA	636,000	2544,00
11604	CANTO PATROL 845 ESQ. 75266956	METISA	4,000	PEÇA	625,000	2500,00
11605	CARTER MOTOR 845 J915703	GTL	1,000	PEÇA	466,000	466,00
11606	COLETOR 845 J902347	GTL	1,000	PEÇA	1922,000	1922,00
11607	CORRENTE TANDER 845 75241029	GTL	4,000	PEÇA	2490,000	9920,00
11608	COXIM 845 76022229	GTL	2,000	PEÇA	1736,000	3472,00
11610	CRUZETA CZ128 845	STHAL	2,000	PEÇA	693,900	1186,00
11611	DISCO 845 75289063	UNITEC	10,000	PEÇA	322,000	3220,00
11612	DISCO FREIO 2,20MM 845 75289080	SIBRAL	4,000	PEÇA	140,000	560,00
11613	DISCO FREIO PAPER 845 87625345	GTL	4,000	PEÇA	402,000	1608,00
11614	DISCO PAPER 845 8603412	GTL	4,000	PEÇA	454,000	1816,00
11615	ENGRENAGEM 845 75258894	GTL	1,000	PEÇA	3136,000	3136,00
11616	ENGRENAGEM SATELITE 845 79047219	GTL	2,000	PEÇA	744,000	1488,00
11617	ESFERA 845 73125531	GTL	2,000	PEÇA	2725,000	5450,00
11618	ESTICADOR CORREIA 845 75208258	GTL	2,000	PEÇA	475,000	950,00
11619	FILTRO AR EXTERNO 845 149933A1	WIX	4,000	PEÇA	275,000	1100,00
11620	FILTRO AR INTERNO 845 149932A1	WIX	4,000	PEÇA	119,000	476,00
11621	FILTRO COMBUSTIVEL 845 84209753	WIX	4,000	PEÇA	281,000	1124,00
11622	FILTRO HIDRAULICO 845 79107317	WIX	4,000	PEÇA	117,000	468,00
11623	FILTRO LUBRIFICANTE 845 6736515140	WIX	4,000	PEÇA	88,000	352,00
11624	FILTRO SEPARADOR 845 75327649	WIX	4,000	PEÇA	170,000	680,00
11625	FILTRO TRANSMISSÃO 845 87519452	WIX	4,000	PEÇA	530,000	2120,00
11626	FLANGE 845 75289465	TGL	2,000	PEÇA	1622,000	3244,00
11627	GAXETA 845 87648785	APC	4,000	PEÇA	16,000	64,00
11628	GUIA VALVULA CUMMINS 845 3906206	MEDAL	12,000	PEÇA	49,000	588,00
11629	HELICE (12 PAS) NYLON 845 73164370	TGL	1,000	PEÇA	1632,000	1632,00
11630	HORIMETRO C/PONTEIRO 845 RLO-000	TUROTST	1,000	PEÇA	183,000	183,00
11631	JOGO JUNTA CABEÇOTE 845 3972926	SABO	1,000	PEÇA	1208,000	1208,00
11632	JUNTA CABEÇOTE 845 J283570	SABO	1,000	PEÇA	63,000	63,00
11633	JUNTA CUMMINS 845 J942914	SABO	1,000	PEÇA	48,000	48,00
11634	JUNTA CUMMINS 845 J942915	SABO	1,000	PEÇA	50,000	50,00
11635	KIT 845 75288869	APC	4,000	PEÇA	88,000	352,00
11636	KIT MOTOR CUMMINS 6C 845 3802397	CUMINS	6,000	PEÇA	1294,000	7764,00
11637	LAMINA CURVA PATROL 13F 845 5D9558	CEJ	20,000	PEÇA	1535,000	30700,00
11638	MANGOTE RADIADOR 845 75320219	GTL	2,000	PEÇA	94,000	188,00
11639	MANGUEIRA SAIDA RADIADOR 845 75324694	GTL	1,000	PEÇA	461,000	461,00
11640	MANOMETRO PRESSÃO 845 JC402	TUROTST	1,000	PEÇA	189,000	189,00
11641	PARAFUSO LAMINA 5/8 845 3F5108	FEY	200,000	PEÇA	8,000	1600,00
11642	PINO 845 75213817	GTL	1,000	PEÇA	391,000	391,00
11643	PINO ESFERICO 845 75326511	GTL	2,000	PEÇA	291,000	582,00
11644	PLACA AÇO EMBORRACHA 845 87712665	GTL	1,000	PEÇA	179,000	179,00
11645	PLACA AÇO VALVULA 845 87712667	CNH	1,000	PEÇA	402,000	402,00



MARTINS AUTO PEÇAS

MV Coml. de Peças para Auto Serviços Ltda

Rod Transamazônica Km 06, Folha Industrial
Quadra 03, Lote 16 A - Nova Marabá - Marabá, PA

Box 15 (94) 2101-8636
email - email@martinsautopecas.com.br



11646	PLACA CIRCULO 845 73125481	CNH	4,000	PEÇA	161,000	644,00
11647	POLIA MOTOR CUMMINS 845 3918999	CNH	1,000	PEÇA	1483,000	1483,00
11648	PORCA LAMINA 5/8 845 4K0367	FEY	200,000	PEÇA	6,000	1200,00
11649	RETENTOR 845 75288833	ARCA	2,000	PEÇA	80,000	160,00
11650	RETENTOR 845 J937111	ARCA	2,000	PEÇA	73,000	146,00
11651	RETENTOR RODA DIANT. 845 73135111	ARCA	8,000	PEÇA	229,000	1832,00
11652	SILENCIOSO PATROL 845 73164453	SILENTEC	1,000	PEÇA	1538,000	1538,00
11653	SOLENOIDE 845 J932530	SILENTEC	6,000	PEÇA	688,000	4128,00
11654	SUPORTE ESC PATROL 845 75251676	GTL	5,000	PEÇA	693,000	3465,00
11655	SUPORTE SOLENOIDE 845 J930589	GTL	6,000	PEÇA	231,000	1386,00
11656	SUPORTE VENTILADOR 845 J911922	GTL	1,000	PEÇA	1258,000	1258,00
11657	TAMPA COMBUSTIVEL 845 79104494	TGL	1,000	PEÇA	192,000	192,00
11658	TERMOMETRO 845 JC125B	TUROTTEST	1,000	PEÇA	179,000	179,00
11659	TUBO ESCAPE 845 75324072	GTL	4,000	PEÇA	634,000	2536,00
11660	TUBO ESCAPE PATROL 845 75323452	GTL	4,000	PEÇA	755,000	3020,00
11661	UNHA PATROL 845 75251673	CEI	20,000	PEÇA	143,000	2860,00
11663	ARRUELA 580N 181842A1	APC	10,000	PEÇA	39,000	390,00
11664	ARRUELA 580N 220413A1	APC	8,000	PEÇA	44,000	352,00
11665	ARRUELA 580N 49581227	APC	12,000	PEÇA	13,000	156,00
11666	ARRUELA 580N 49581282	APC	8,000	PEÇA	11,000	88,00
11667	ARRUELA 580N 84224845	APC	2,000	PEÇA	54,000	108,00
11668	ARRUELA 580N 87655043	APC	1,000	PEÇA	19,000	19,00
11669	ARRUELA ACO 580N 84231927	FEY	4,000	PEÇA	22,000	88,00
11670	ARRUELA LISA 580N 87655046	FEY	4,000	PEÇA	7,000	28,00
11671	BOMBA HIDRAULICA 580N 257953A1	MEDAL	1,000	PEÇA	4268,000	4268,00
11672	BOMBA OLEO MOTOR 580N 4939585	CHADEX	1,000	PEÇA	714,000	714,00
11673	BRONZINA MANCAL 580N 3802011	MAHLE	1,000	JOGO	786,000	786,00
11674	BUCHA 580N 114318A1	EATON	2,000	PEÇA	134,000	268,00
11675	BUCHA 580N 135249A1	EATON	4,000	PEÇA	50,000	200,00
11676	BUCHA 580N 84217542	EATON	2,000	PEÇA	96,000	192,00
11677	BUCHA 580N 84223654	EATON	1,000	PEÇA	442,000	442,00
11678	BUCHA 580N 84224880	EATON	2,000	PEÇA	222,000	444,00
11679	BUCHA 580N 84226809	EATON	1,000	PEÇA	183,000	183,00
11680	BUCHA 580N 84246051	EATON	2,000	PEÇA	308,000	616,00
11681	BUCHA 580N 84326305	EATON	4,000	PEÇA	82,000	328,00
11682	BUCHA 580N 84333098	EATON	2,000	PEÇA	110,000	220,00
11683	BUCHA 580N 84425442	EATON	2,000	PEÇA	99,000	198,00
11684	BUCHA 580N D127542	EATON	4,000	PEÇA	39,000	156,00
11685	BUCHA 580N D129264	EATON	8,000	PEÇA	56,000	448,00
11814	BUCHA 580N D137218	EATON	2,000	PEÇA	133,000	266,00
11815	BUCHA 580N D151074	EATON	6,000	PEÇA	109,000	654,00
11816	BUCHA ACO 580N 84240578	EATON	2,000	PEÇA	273,000	546,00
11817	BUCHA ACO 580N 84247142	EATON	2,000	PEÇA	67,000	134,00
11818	BUCHA TORRE 580N 84226810	EATON	1,000	PEÇA	147,000	147,00
11819	BUCHA TORRE 580N 84235607	EATON	4,000	PEÇA	188,000	752,00
11820	CABO 580N D129641	TX	2,000	PEÇA	234,000	468,00
11822	CABO AFOGADOR 580N E62691	TX	1,000	PEÇA	81,000	81,00
11823	CAIXA SATELITE DIANT. 580N 100554A1	GTL	1,000	PEÇA	1466,000	1466,00
11825	CALCO 580N 84224845	GTL	26,000	PEÇA	18,000	468,00
11841	CALCO 580N D136392	GTL	2,000	PEÇA	14,000	28,00
11842	CALCO1.50MM 580N 123318A1	GTL	6,000	PEÇA	16,000	96,00
11843	CHAPA 580N 100555A1	GTL	4,000	PEÇA	46,000	184,00
11844	CILINDRO ESTABILIZADOR LD 580N 148796A1	GTL	1,000	PEÇA	4698,000	4698,00
11845	CILINDRO FREIO MESTRE 580N E156014	GTL	2,000	PEÇA	2181,000	4362,00
11846	CILINDRO MESTRE 580N 182445A1	VARGA	2,000	PEÇA	1052,000	2104,00
11847	COMANDO FREIO 580N K963640	VARGA	1,000	PEÇA	900,000	900,00
11848	CONJUNTO BRAÇO DIREÇÃO 580N 144457A1	DELLA	2,000	PEÇA	760,000	1520,00
11849	COROA II 580N 100561A1	GTL	1,000	PEÇA	1027,000	1027,00



MARTINS AUTO PEÇAS

MV Coml. de Peças para Auto Serviços Ltda

Rod Transamazônica Km 06, Folha Industrial
Quadra 03 - Lote 16 A - Novo Marabá - Marabá-PA **Box 15** (94) 2101-8485
email - amartins@net.com



11850	COROA II 60D 6 FUROS 580N 116427A1	GTL	1,000	PEÇA	650,000	650,00
11851	COXIM CABINE 580N 85802979	GTL	4,000	PEÇA	91,000	364,00
11852	CUBO RODA DIANTEIRA 580N 144466A1	GTL	2,000	PEÇA	990,000	1980,00
11853	DENTE CONCHA DIANT. 580N 862740	CEI	12,000	PEÇA	171,000	2052,00
11854	DENTE CONCHA TRAZ. 580N 75280715	CEI	8,000	PEÇA	103,000	824,00
11855	DISCO FREIO 580N 237021A1	GTL	4,000	PEÇA	186,000	744,00
11856	DISCO FREIO 580N 308029A1	GTL	4,000	PEÇA	427,000	1708,00
11857	EIXO LONGO 580N 144462A1	GTL	1,000	PEÇA	1373,000	1373,00
11858	EIXO TRAÇÃO 12DX127MM 580N 144463A1	GTL	1,000	PEÇA	1101,000	1101,00
11859	ENGRENAGEM 580L 175979A1	GTL	6,000	PEÇA	337,000	2022,00
11860	ENGRENAGEM 580N 190471A1	GTL	4,000	PEÇA	872,000	3488,00
11861	ENGRENAGEM PLANETARIA 580L D142971	GTL	2,000	PEÇA	1506,000	3012,00
11862	ENGRENAGEM PLANETARIA 580N 190464A1	GTL	1,000	PEÇA	1780,000	1780,00
11863	ESPACADOR 580N 84247140	GTL	2,000	PEÇA	370,000	740,00
11864	ESPACADOR 580N 84170641	GTL	2,000	PEÇA	11,000	22,00
11865	FILTRO AR EXTERNO 580N 128781A1	WIX	4,000	PEÇA	148,000	592,00
11866	FILTRO AR INTERNO 580N 128782A1	WIX	4,000	PEÇA	103,000	412,00
11867	FILTRO DIESEL 580N FBD3608	WIX	4,000	PEÇA	224,000	896,00
11868	FILTRO HIDRAULICO 580N 84255607	WIX	4,000	PEÇA	951,000	3804,00
11869	FILTRO LUBRIFICANTE 580N SLB0602	WIX	4,000	PEÇA	363,000	1452,00
11870	FILTRO TRANSMISSÃO 580N 9T5916	WIX	4,000	PEÇA	394,000	1576,00
11871	GARFO 580N 144279A1	TGL	2,000	PEÇA	476,000	952,00
11872	GARFO CARDAN 580N 144280A1	TGL	2,000	PEÇA	565,000	1130,00
11873	HASTE CIL. HIDRAULICO 580N G34475	TGL	2,000	PEÇA	1137,000	2274,00
11874	HELICE 580N 70360014	GTL	2,000	PEÇA	183,000	366,00
11875	INTERRUPTOR NEUTRO 580N 123097A1	TUROTST	2,000	PEÇA	1015,000	2030,00
11876	JOGO JUNTAS SUPERIOR 580N 4089648	SABÓ	2,000	PEÇA	1102,000	2204,00
11877	KIT PISTÃO E ANEIS MOTOR 580N 4089726	METAL LEVE	4,000	PEÇA	1921,000	7684,00
11878	LAMINA TBM CONCHA DIANT. 580N D65287	CEI	2,000	PEÇA	2696,000	5392,00
11879	MANGOTE INFERIOR RADIADOR 580N 141513A1	JAMAICA	2,000	PEÇA	132,000	264,00
11880	PINO 580L 190468A1	PANEGOSSI	2,000	PEÇA	760,000	1520,00
11881	PINO 580N 122264A1	PANEGOSSI	2,000	PEÇA	247,000	494,00
11882	PINO 580N 138616A1	PANEGOSSI	2,000	PEÇA	456,000	912,00
11883	PINO 580N 300588A1	PANEGOSSI	2,000	PEÇA	112,000	224,00
11884	PINO 580N 335177A1	PANEGOSSI	2,000	PEÇA	353,000	706,00
11885	PINO 580N 84171343	PANEGOSSI	2,000	PEÇA	344,000	688,00
11886	PINO 580N 84216891	PANEGOSSI	2,000	PEÇA	113,000	226,00
11887	PINO 580N 84216892	PANEGOSSI	2,000	PEÇA	109,000	218,00
11888	PINO 580N 84217317	PANEGOSSI	2,000	PEÇA	272,000	544,00
11889	PINO 580N 84223653	PANEGOSSI	2,000	PEÇA	270,000	540,00
11890	PINO 580N 84225660	PANEGOSSI	2,000	PEÇA	613,000	1226,00
11891	PINO 580N 84247140	PANEGOSSI	4,000	PEÇA	465,000	1860,00
11892	PINO 580N 84248656	PANEGOSSI	2,000	PEÇA	453,000	906,00
11893	PINO 580N 84248744	PANEGOSSI	2,000	PEÇA	192,000	384,00
11894	PINO 580N 84367828	PANEGOSSI	2,000	PEÇA	243,000	486,00
11895	PINO 580N D123865	PANEGOSSI	2,000	PEÇA	185,000	370,00
11896	PINO EIXO 580N 122265A1	PANEGOSSI	2,000	PEÇA	249,000	498,00
11897	PORCA RODA 580N 147496A1	FEY	2,000	PEÇA	19,000	38,00
11898	PORTA SATELITE C/EIXO 580N 100553A1	GTL	2,000	PEÇA	1558,000	3116,00
11899	PRE FILTRO AR 580N 3145812	WIX	2,000	PEÇA	145,000	290,00
11900	REPARO CIL.HID.ESTABILIZADOR 580N 1543269C1	APC	2,000	PEÇA	92,000	184,00
11901	REPARO CIL.INCLINADO 580N E95963	APC	2,000	PEÇA	66,000	132,00
11902	ROLAMENTO 580L 181128A1	KFB	10,000	PEÇA	342,000	3420,00
11903	ROLAMENTO 580L E135785	KFB	4,000	PEÇA	939,000	3756,00
11904	ROLAMENTO 580N 181126A1	KFB	1,000	PEÇA	142,000	142,00
11905	ROLAMENTO 580N 181135A1	KFB	8,000	PEÇA	341,000	2728,00
11906	ROLAMENTO 580N 1966169C1	KFB	4,000	PEÇA	262,000	1048,00
11907	ROLAMENTO 580N 73118101	KFB	1,000	PEÇA	397,000	397,00



MARTINS AUTO PEÇAS

MV Coml. de Peças para Auto Serviços Ltda

Rod Transamazônica Km 06, Faltas Industrial
Quadra 03 - Lote 16 A - Nova Marabá - Marabá-PA

Box 15 (94) 2101-8636
email - mauto@bol.com.br



11908	ROLAMENTO 580N K395090	KFB	2,000	PEÇA	355,000	710,00
11909	ROLETE 580L 114295A1	KFB	18,000	PEÇA	5,000	90,00
11910	SUPORTE 580N 175977A1	GTL	1,000	PEÇA	2259,000	2259,00
11911	SUPORTE 580N 184723A1	GTL	1,000	PEÇA	307,000	307,00
11912	TAMPA TANQUE COMB. 580N 130049A1	FORT	1,000	PEÇA	539,000	539,00
11913	TERMOMETRO AGUA 580N JC409	TUROTST	2,000	PEÇA	252,000	504,00
11914	TRAVA DENTE 580N 245466A1	GTL	30,000	PEÇA	74,000	2220,00
11915	VARETA NIVEL 580N 121658A1	METISA	2,000	PEÇA	166,000	332,00
11916	VOLANTE DIREÇÃO 580N E158267	GTL	1,000	PEÇA	1306,000	1306,00
11917	ANEL TEFLON TRACAO TT4030 80563400	APC	8,000	PEÇA	21,000	168,00
11918	ARRUELA ENC. TRACAO TT4030 80576500	FEY	4,000	PEÇA	269,000	1076,00
11919	BANCO FORD TT4030 D5NN400D	TRATORRES	1,000	PEÇA	393,000	393,00
11920	BARRA DIRECAO MONTADA TT4030 E1NN3304CA	DELLA	2,000	PEÇA	322,000	644,00
11921	BOMBA DÁGUA TT4030 D8NN8501	URBA	1,000	PEÇA	512,000	512,00
11922	BOMBA HID. DIREÇÃO TT4030 E6N3K514AB118	MEDAL	1,000	ALQUEIRE	2464,000	2464,00
11923	BOMBA TRANSFERENCIA TT4030 J990106	TX	1,000	PEÇA	1024,000	1024,00
11924	BUCHA BALANCA TT4030 LA9132	GTL	2,000	PEÇA	57,000	114,00
11925	BUCHA CARCACA EIXO TT4030 80608400	GTL	2,000	PEÇA	911,000	1822,00
11926	BUCHA CARDAN TT4030 80608400	GTL	4,000	PEÇA	48,000	192,00
11927	BUCHA INTERNA TRACÃO TT4030 40954	GTL	2,000	PEÇA	154,000	308,00
11928	BUCHA SUPERIOR MANGA TT4030 C5NN3109A	GTL	2,000	PEÇA	82,000	164,00
11929	CABO ACELERADOR TT4030 82000803	TX	2,000	PEÇA	119,000	238,00
11930	CABO FREIO TT4030 5174125	TX	2,000	PEÇA	198,000	396,00
11931	CABO SELETOR MARCHA TT4030 82006920	APC	2,000	PEÇA	188,000	376,00
11932	CALCO TT4030 CAR106872	GTL	6,000	PEÇA	39,000	234,00
11933	CILINDRO EMBREAGEM TT4030 5177914	VARGA	1,000	PEÇA	259,000	259,00
11934	COMANDO FREIO MONTADO TT4030 1860963	GTL	1,000	PEÇA	444,000	444,00
11935	CONJUNTO CAIXA TT4030 CAR118376	TGL	1,000	PEÇA	2210,000	2210,00
11936	COROA E PINHAO TT4030 80606600	TGL	1,000	PEÇA	2873,000	2873,00
11937	CRUZETA CARDAN TT4030 CZ117	STHAL	2,000	PEÇA	137,000	274,00
11938	CRUZETA CARDAN TT4030 CZ116	STHAL	2,000	PEÇA	194,000	388,00
11939	CUBO RODA DNT TT4030 80607900	GTL	2,000	PEÇA	1868,000	3736,00
11940	DISCO EMBREAGEM TT4030 30617	ENGEAUTO	1,000	PEÇA	839,000	839,00
11941	DISCO FREIO TT4030 C5NN2A097B	GTL	8,000	PEÇA	77,000	616,00
11942	EIXO ENGRENAGEM SATELITE TT4030 79065444	GTL	2,000	PEÇA	569,000	1138,00
11944	EIXO SOLAR PLANETARIA TT4030 3176336	GTL	2,000	PEÇA	549,000	1098,00
11945	EIXO SOLAR TRACAO TT4030 80297400	GTL	2,000	PEÇA	498,000	996,00
11946	ENGRENAGEM DENTES TT4030 80297600	GTL	2,000	PEÇA	1461,000	2922,00
11947	ENGRENAGEM TT4030 440580	GTL	2,000	PEÇA	272,000	544,00
11948	ENGRENAGEM TT4030 3410460	GTL	1,000	PEÇA	887,000	887,00
11949	ENGRENAGEM LOUCA TT4030 84996878	GTL	2,000	PEÇA	1116,000	2232,00
11950	ENGRENAGEM PLANETARIA TT4030 80623100	GTL	2,000	PEÇA	369,000	738,00
11951	ENGRENAGEM PLANETARIA TT4030 3176340	GTL	2,000	PEÇA	390,000	780,00
11952	FILTRO AR TT4030 TR1960	WIX	2,000	PEÇA	176,000	352,00
11953	FILTRO DIESEL TT4030 71101912	WIX	2,000	PEÇA	81,000	162,00
11954	FILTRO HIDRAULICO TT4030 82005016	WIX	2,000	PEÇA	295,000	590,00
11955	FILTRO LUBRIFICANTE TT4030 USL16015B25	WIX	2,000	PEÇA	362,000	724,00
11956	GRADE FAROL 560 TT4030 E0NN8200AA	ART FAROL	2,000	PEÇA	314,000	628,00
11957	GRADE FAROL 561 TT4030 E1NN8200AA	ART FAROL	2,000	PEÇA	329,000	658,00
11958	HELICE FORD TT4030 D7NN8600A	GTL	1,000	PEÇA	238,000	238,00
11959	JUNTA CABECOTE TT4030 61501SC	SABÓ	1,000	PEÇA	192,000	192,00
11960	MANGA EIXO 5600 TT4030 E5NN3107FA	DELLA	2,000	PEÇA	683,000	1366,00
11943	EIXO LIGACAO TT4030 80575600	GTL	2,000	PEÇA	920,000	1840,00
11962	MANGUEIRA INFERIOR TT4030 C5NN8286B	JAMAICA	2,000	PEÇA	51,000	102,00
11969	MANGUEIRA SUPERIOR TT4030 C5NN8286C	JAMAICA	2,000	PEÇA	49,000	98,00
11970	PARAFUSO RODA DIANTEIRA TT4030 C5NN1107F	FEY	24,000	PEÇA	5,000	120,00
11971	PLACA FREIO 763 TT4030 C5NN2N315A	GTL	8,000	PEÇA	54,000	432,00
11972	PLATO EMBREAGEM 5600 TT4030 E4NN7563A	PLADISCO	1,000	PEÇA	1272,000	1272,00



MARTINS AUTO PEÇAS

MV Coml. de Peças para Auto Serviços Ltda

Rod Transamazônica Km 06, Folha Industrial
Quadra 03, Lote 30 A - Novo Marabá - Marabá-PA
Box 15 (94) 2101-8535
e-mail - email@martinsauto.com.br



11974	PORCA EIXO GRADE 2.1 TT4030 21010014	FEY	6,000	PEÇA	108,000	648,00
11975	PORCA EIXO GRADE 2.1 TT4030 571450109	FEY	6,000	PEÇA	117,000	702,00
11976	PORCA RODA DIANTEIRA TT4030 D3NN112B	FEY	24,000	PEÇA	5,000	120,00
11977	PORCA TRAVA CUBO DNT TT4030 80604000	FEY	2,000	PEÇA	393,000	786,00
11978	PRE PURIFICADOR TT4030 9576157	TECFIL	1,000	PEÇA	246,000	246,00
11980	REPARO CILINDRO DIREÇÃO TT4030 3176378M91	APC	4,000	PEÇA	72,000	288,00
11981	REPARO CILINDRO TT4030 81299300	APC	2,000	PEÇA	234,000	468,00
11982	RETENTOR PINHAO APL TT4030 80569500	APC	2,000	PEÇA	16,000	32,00
11985	RETENTOR RODA DIATEIRO TT4030 CAR4770	APC	2,000	PEÇA	108,000	216,00
11986	ROLAMENTO TT4030 CAR123785	SKF	2,000	PEÇA	709,000	1418,00
11989	ROLAMENTO CUBO DIANT TT4030 593200	SKF	2,000	PEÇA	260,000	520,00
11990	ROLAMENTO CUBO DNT TT4030 C1VV1215A	SKF	2,000	PEÇA	53,000	106,00
11992	ROLAMENTO EMBREAGEM TT4030 526645	SKF	1,000	PEÇA	713,000	713,00
11994	ROLAMENTO ENCOSTO TT4030 C0NN3A299A	SKF	4,000	PEÇA	82,000	328,00
11995	ROLAMENTO ENGRENAGEM TT4030 150902048	SKF	6,000	PEÇA	223,000	1338,00
11996	ROLAMENTO PINHAO DNT TT4030 88649	SKF	2,000	PEÇA	290,000	580,00
11998	ROLAMENTO RODA DIANT. TT4030 1966169C1	SKF	4,000	PEÇA	293,000	1172,00
11999	SEMI EIXO TT4030 84996787	GTL	2,000	PEÇA	1025,000	2050,00
11609	COXIM RADIADOR 845 741569	GTL	2,000	PEÇA	50,000	100,00
11012	ESPAÇADOR 120K 8K9688	NAFEN	2,000	PEÇA	303,000	606,00
10756	BOMBA OLEO MOTOR 3306 120K 2P1785	TEC PARTS	1,000	PEÇA	4037,000	4037,00
10242	CANTO LAMINA PATROL 120K 9W1764	CEI	4,000	PEÇA	545,000	2180,00
10980	CHAVE GERAL 120K 7N0718	MARILIA	2,000	PEÇA	285,000	570,00
10981	CILINDRO 120K 2A6908	TGL	2,000	PEÇA	1507,000	3014,00
12357	CINTA 120K 4T6780	TX	2,000	PEÇA	19,000	38,00
10982	COLA MULT VEDANTE 120K 90027100	KFB	5,000	PEÇA	52,000	260,00
11000	CORREIA 23X1755 120K 9M7221	GATES	4,000	PEÇA	471,000	1884,00
10259	CRUZETA CZ176 120K	STHAL	4,000	PEÇA	379,000	1516,00
11008	EIXO COMANDO DE VALVULA 120K 5S3972	DAS	1,000	PEÇA	3355,000	3355,00
12359	ENGRENAGEM 120K 6G5532	NAFEN	1,000	PEÇA	3526,000	3526,00
11662	ANEL ENCOSTO 580L 100559A1	APC	2,000	PEÇA	18,000	36,00
12001	SEPARADOR DISCO GRADE TT4030 70200226	TATU	12,000	PEÇA	185,000	2220,00
12009	SEPARADOR DISCO GRADE TT4030 70750227	TATU	12,000	PEÇA	171,000	2052,00
12011	SILENCIOSO TT4030 D8NN5230FA	SILEMAC	1,000	PEÇA	194,000	194,00
12012	TAMPA CARTER TT4030 C9NN6N609A	TX	1,000	PEÇA	30,000	30,00
12013	TERMINAL AXIAL L/D TT4030 CAR49001	DELLA	2,000	PEÇA	219,000	438,00
12015	TERMINAL DIREÇÃO L/D TT4030 CAR48989	DELLA	2,000	PEÇA	181,000	362,00
12016	TERMINAL DIREÇÃO L/D TT4030 E3NN3B539AA	DELLA	2,000	PEÇA	175,000	350,00
12017	TERMINAL DIREÇÃO L/D TT4030 E3NN3N981AA	DELLA	2,000	PEÇA	145,000	290,00
12019	TERMINAL LONGO REG. TT4030 E3NN3278AB	DELLA	4,000	PEÇA	283,000	1152,00
12020	TORNEIRA TANQUE TT4030 E7NN9N024A	TX	2,000	PEÇA	68,000	136,00
12022	TRAVA PORCA EIXO BEM TT4030 3B5524	FEY	6,000	PEÇA	56,000	336,00
12024	TRAVA PORCA EIXO GRA TT4030 21010019	FEY	6,000	PEÇA	22,000	132,00
12399	ANEL BORRACHA RETRO JCB 100552A1	APC	3,000	PEÇA	13,000	39,00
12401	ANEL RETRO JCB J903475	APC	2,000	PEÇA	47,000	94,00
12402	ANEL TRAVA EXTERNO RETRO JCB 44846	MTD	3,000	PEÇA	18,000	54,00
12403	ANEL TRAVA RETRO JCB 8001134	MTD	3,000	PEÇA	10,000	30,00
12404	ANEL TRAVA RETRO JCB A48041	MTD	3,000	PEÇA	6,000	18,00
12405	ARRUELA RETRO JCB 190684A1	MTD	3,000	PEÇA	27,000	81,00
12406	ARRUELA RETRO JCB 190682A1	MTD	3,000	PEÇA	41,000	123,00
12407	ARRUELA RETRO JCB D123684	MTD	3,000	PEÇA	25,000	75,00
12408	BICO INJETOR RETRO JCB J919333	DELPHI	3,000	PEÇA	3790,000	11370,00
12409	BOMBA RETRO JCB J286275	URBA	2,000	PEÇA	891,000	1782,00
12410	BUCHA AÇO RETRO JCB 100520A1	GTL	2,000	PEÇA	54,000	108,00
12411	BUCHA AÇO RETRO JCB 100522A1	GTL	2,000	PEÇA	46,000	92,00
12412	BUCHA LATÃO RETRO JCB 1966186C1	GTL	2,000	PEÇA	33,000	66,00
12413	BUCHA RETRO JCB 100532A1	GTL	2,000	PEÇA	56,000	112,00
12414	BUCHA RETRO JCB D149725	GTL	2,000	PEÇA	58,000	116,00



MARTINS AUTO PEÇAS

MV Coml. de Peças para Auto Serviços Ltda

Rod Transamazônica Km 06, Faltas Industrial
Quadra 09, Lote 16 A - Nova Morada - Marabá-PA Box 15 (94) 2101-9684
email - martincoml@br.com



Item	Descrição	Quantidade	Valor Unitário	Valor Total
12415	BUCHA RETRO JCB D149726	2,000	61,000	122,00
12416	CABO ACELERADOR RETRO JCB 87340753	2,000	234,000	468,00
12417	CALCO RETRO JCB K395091	3,000	13,000	39,00
12418	CHAPA RETRO JCB 100555A1	4,000	24,000	96,00
12419	CHAVE INGNICÃO RETRO JCB E68101	2,000	244,000	488,00
12420	CILINDRO MESTRE RETRO JCB 182445A1	2,000	1090,000	2180,00
12421	COMPRESSOR DO AR CONDICIONADO RETRO JCB 84159489	1,000	660,000	660,00
12423	CONJUNTO BRACO DIRECAO RETRO JCB 144457A1	2,000	496,000	992,00
12424	COROA II 60D 6 FUIROS RETRO JCB 116427A1	2,000	579,000	1158,00
12425	COROA PINHAO TRAZEIRA RETRO JCB 87708393	2,000	2955,000	5910,00
12426	COROA RETRO JCB 100561A1	2,000	891,000	1782,00
12427	CORREIA RETRO JCB 75286362	2,000	235,000	470,00
12428	COXIM MOTOR CUMMINS RETRO JCB 117844A1	4,000	63,000	252,00
12429	CRUZETA RETRO JCB 144465A1	2,000	62,000	124,00
12430	CUBO RODA DIANTEIRA RETRO JCB 144466A1	2,000	1100,000	2200,00
12431	DENTE CONCHA DA LANÇA RETRO JCB 846602	10,000	95,000	950,00
12432	DISCO FREIO ACO RETRO JCB 308029A1	2,000	346,000	692,00
12433	DISCO FREIO RETRO JCB 237021A1	2,000	176,000	352,00
12434	DISCO ORIGINAL RETRO JCB 181159A1	2,000	157,000	314,00
12435	DISCO RETRO JCB 1966579C1	2,000	7,000	14,00
12436	DISCO RETRO JCB 237022A1	2,000	548,000	1096,00
12437	EIXO ENGRENAGEM SATELITE RETRO JCB 100553A1	2,000	1329,000	2658,00
12438	EIXO LONGO 580HL 4X4 665X22 RETRO JCB 144462A1	2,000	993,000	1986,00
12439	EIXO PLANETARIO TRANSM. RETRO JCB 358286A1	2,000	895,000	1790,00
12440	EIXO TRACAO 12DX127MM RETRO JCB 144463A1	2,000	854,000	1708,00
12441	ENGRENAGEM RETRO JCB 175979A1	2,000	461,000	922,00
12442	ENGRENAGEM SATELITE RETRO JCB 100562A1	2,000	145,000	290,00
12443	ESPACADOR RETRO JCB 136990A1	2,000	37,000	74,00
12444	ESTICADOR CORREIA RETRO JCB 1006267	2,000	687,000	1334,00
12445	FILTRO AR EXTERNO RETRO JCB 128781A1	5,000	100,000	500,00
12446	FILTRO AR INTERNO RETRO JCB 128782A1	5,000	101,000	505,00
12447	FILTRO DIESEL RETRO JCB J286503	5,000	102,000	510,00
12448	FILTRO HIDRAULICO RETRO JCB 254686A1	5,000	356,000	1780,00
12449	FILTRO LUBRIFICANTERETRO JCB J934429	5,000	83,000	415,00
12450	FILTRO TRANSMISSAO RETRO JCB 9T5916	5,000	303,000	1515,00
12451	GRAXEIRO RETRO JCB 712998R91	5,000	3,000	15,00
12452	GRAXEIRO RETRO JCB N13505	5,000	3,000	15,00
12453	HELICE RETRO RETRO JCB 70360014	2,000	723,000	1446,00
12454	JOGO ROLETE RETRO JCB 175978A1	2,000	11,000	22,00
12455	LAMINA CONCHA DIANTEIRA RETRO JCB 185506A1	2,000	1387,000	2774,00
12456	MANGOTE INFERIOR RADIADOR RETRO JCB 141513A1	2,000	86,000	172,00
12457	MOLA EXTERNA RETRO JCB 237026A1	3,000	13,000	39,00
12458	MOLA INTERNA RETRO JCB 237025A1	3,000	145,000	435,00
12459	MOLA PRATO RETRO JCB 122268A1	3,000	9,000	27,00
12460	MOLA PRATO RETRO JCB 122270A1	1,000	16,000	16,00
12461	PARAFUSO RETRO JCB 1537664C1	6,000	6,000	36,00
12462	PARAFUSO SEXT. RETRO JCB 100533A1	10,000	13,000	130,00
12463	PARAFUSO TRAVA DO DENTE RETRO JCB 245466A1	10,000	11,000	110,00
12464	PINO EIXO RETRO JCB 122265A1	2,000	156,000	312,00
12465	PINO RETRO JCB 122264A1	2,000	155,000	310,00
12466	PINO RETRO JCB 138616A1	2,000	222,000	444,00
12467	PISTAO RETRO JCB 359653A1	2,000	1945,000	3890,00
12468	PONTEIRA DO ESCAPAMENTO RETRO JCB 392301A1	2,000	242,000	484,00
12469	PORCA RETRO JCB 1537663C1	2,000	519,000	1038,00
12470	PORTA SATELITE C/ EIXOS RETRO JCB 100553A1	3,000	1380,000	4140,00
12471	PRE PURIFICADOR RETRO JCB 193867A1	2,000	179,000	358,00
12472	PRISIONEIRO RODA RETRO JCB 100556A1	4,000	18,000	72,00



MARTINS AUTO PEÇAS

MV Coml. de Peças para Auto Serviços Ltda

Rod Transamazônica Km 06, Folia Industrial Box 15 (94) 2101-3686
Quadro 03, Lote 13A - Nova Marabá - Marabá-PA email - emat@martins.com



12473	RADIADOR RETRO JCB 87576643	PINGUIM	1,000	PEÇA	7569,000	7569,00
12474	RASPADOR RETRO JCB N14367	APC	2,000	PEÇA	16,000	32,00
12475	REPARO CIL. HID. CACAMBA RETRO JCB 175251A1	APC	2,000	PEÇA	113,000	226,00
12476	REPARO CIL. HID. ELEVACAO RETRO JCB 1543267C1	APC	2,000	PEÇA	136,000	272,00
12477	REPARO CIL. HID. ESTABILADOR RETRO JCB 149582A1	APC	2,000	PEÇA	100,000	200,00
12478	REPARO CIL. HID. GIRO RETRO JCB 191747A1	APC	3,000	PEÇA	132,000	396,00
12479	REPARO CIL.DIR. RETRO JCB D149739	APC	3,000	PEÇA	70,000	210,00
12480	REPARO CIL.HID.LANCA RETRO JCB 182218A1	APC	3,000	PEÇA	135,000	405,00
12481	RESERVATORIO DE AGUA RETRO JCB 87674844	GTL	3,000	PEÇA	512,000	1536,00
12482	RESPIRO RETRO JCB 1966149C2	GTL	3,000	PEÇA	3,000	9,00
12483	RETENTOR RETRO JCB 311569A1	ARCA	3,000	PEÇA	118,000	354,00
12484	RETENTOR RETRO JCB 311565A1	ARCA	2,000	PEÇA	49,000	98,00
12485	RETENTOR RETRO JCB 402359A1	ARCA	4,000	PEÇA	72,000	288,00
12486	RETENTOR RETRO JCB K262143	ARCA	2,000	PEÇA	22,000	44,00
12487	ROLAMENTO CUBO DIANT. RETRO JCB 37431	SKF	4,000	PEÇA	200,000	800,00
12488	ROLAMENTO RETRO JCB 1966169C1	SKF	4,000	PEÇA	28,000	112,00
12489	ROLAMENTO RETRO JCB 85806002	SKF	4,000	PEÇA	537,000	2148,00
12490	ROLAMENTO RETRO JCB K395090	SKF	4,000	PEÇA	520,000	2080,00
12491	ROLETE RETRO JCB 114295A1	SKF	9,000	PEÇA	11,000	99,00
12492	SENSOR DO MOTOR RETRO JCB A187923	TX	2,000	PEÇA	323,000	646,00
12493	SILENCIOSO RETRO JCB 393569A1	TX	2,000	PEÇA	509,000	1018,00
12494	SUPORTE RETRO JCB 175977A1	MTD	1,000	PEÇA	1283,000	1283,00
12495	SUPORTE SOLDADO RETRO JCB D26368	MTD	6,000	PEÇA	48,000	288,00
12496	TAMPA DO FILTRO DE AR RETRO JCB 142540A1	GLT	2,000	PEÇA	317,000	634,00
12497	TAMPA RADIADOR RETRO JCB 2S3080	GLT	7,000	PEÇA	27,000	189,00
12498	TELA FRONTAL DE FERRO RETRO JCB 87559003	TGL	2,000	PEÇA	914,000	1828,00
12499	ANEL VITON CHATO XCMG 81875253	APC	5,000	PEÇA	13,000	65,00
12500	ARRUELA LISA XCMG 10520121	MTD	4,000	PEÇA	6,000	24,00
12501	ARRUELA XCMG 85817697	MTD	5,000	PEÇA	6,000	30,00
12502	ARRUELA XCMG 9966352	MTD	4,000	PEÇA	4,000	16,00
12503	ARRUELA XCMG 9968084	MTD	4,000	PEÇA	4,000	16,00
12504	BOMBA DAGUA XCMG 198181	TX	2,000	PEÇA	588,000	1176,00
12505	BOMBA TRANSFERENCIA XCMG J990106	TX	2,000	PEÇA	453,000	906,00
12506	BOMBA XCMG 3139920040	TX	2,000	PEÇA	175,000	350,00
12507	BUCHA ACO XCMG 85700728	GLT	8,000	PEÇA	227,000	1816,00
12508	BUCHA XCMG 83910548	GLT	8,000	PEÇA	211,000	1688,00
12509	BUCHA XCMG 83910634	GLT	8,000	PEÇA	196,000	1568,00
12510	BUCHA XCMG 83910645	GLT	8,000	PEÇA	204,000	1632,00
12511	BUCHA XCMG 85800303	GLT	8,000	PEÇA	229,000	1832,00
12512	BUCHA XCMG 85801029	GLT	8,000	PEÇA	239,000	1912,00
12513	BUCHA XCMG 85801110	GLT	8,000	PEÇA	237,000	1896,00
12514	BUCHA XCMG 85803193	GLT	8,000	PEÇA	226,000	1808,00
12515	BUCHA XCMG 85803196	GLT	8,000	PEÇA	235,000	1880,00
12516	BUCHA XCMG 85803197	GLT	8,000	PEÇA	248,000	1968,00
12517	BUCHA XCMG 85824469	GLT	8,000	PEÇA	228,000	1824,00
12518	BUCHA XCMG 9967674	GLT	8,000	PEÇA	237,000	1896,00
12519	BUCHA XCMG 9967678	GLT	8,000	PEÇA	233,000	1864,00
12520	BUCHA XCMG 9967992	GLT	8,000	PEÇA	244,000	1952,00
12521	BUCHA XCMG 9967993	GLT	8,000	PEÇA	242,000	1936,00
12522	BUCHA XCMG 9968010	GLT	8,000	PEÇA	231,000	1848,00
12523	COLA SILICONE XCMG 90001550	WHURT	88,000	PEÇA	21,000	1848,00
12524	COLA TRAVA PARAFUSO XCMG 90027110	WHURT	4,000	PEÇA	34,000	136,00
12525	COROA XCMG 85806008	GLT	2,000	PEÇA	1444,000	2888,00
12526	CUBO XCMG 85806003	GLT	2,000	PEÇA	1380,000	2760,00
12527	DISCO ACO XCMG 9968289	GLT	8,000	PEÇA	648,000	5184,00
12528	DISCO FREIO XCMG 81874478	GLT	8,000	PEÇA	1018,000	8144,00
12529	DISCO XCMG 47123297	GLT	8,000	PEÇA	1217,000	9736,00
12530	DISCO XCMG 9968288	GLT	2,000	PEÇA	642,000	1284,00



MARTINS AUTO PEÇAS

MV Coml. de Peças para Auto Serviços Ltda

Rod Transamazônica Km 04, Folha Industrial
Quadra 03 - Lote 16 A - Nova Marabá - Marabá-PA

Box 15 (94) 2101-8666
anexo - email: amarc@martins.com.br



12531	DISCO XCMG 9968290	GLT	8,000	PEÇA	1184,000	9472,00
12532	EIXO XCMG 85805997	TGL	3,000	PEÇA	555,000	1665,00
12533	ELEMENTO HIDRAULICO XCMG 9968359	GLT	6,000	PEÇA	638,000	3828,00
12534	ENGRENAGEM DIANTEIRO XCMG 85806014	GLT	4,000	PEÇA	157,000	628,00
12535	ESFERA XCMG E95972	TGL	8,000	PEÇA	229,000	1832,00
12536	ESPACADOR XCMG 85801191	MTD	4,000	PEÇA	27,000	108,00
12537	ESPACADOR XCMG 9967684	MTD	4,000	PEÇA	29,000	116,00
12538	ESPACADOR XCMG 9968074	MTD	4,000	PEÇA	34,000	136,00
12539	FILTRO AR EXTERNO XCMG 128781A1	WIX	10,000	PEÇA	103,000	1030,00
12540	FILTRO AR INTERNO XCMG 128782A1	WIX	10,000	PEÇA	110,000	1100,00
12541	FILTRO DIESEL XCMG 75241002	WIX	10,000	PEÇA	131,000	1310,00
12542	FILTRO PSL167 XCMG 9968353	WIX	10,000	PEÇA	96,000	960,00
12543	FILTRO XCMG 71101915	WIX	10,000	PEÇA	231,000	2310,00
12544	FILTRO XCMG 73124631	WIX	10,000	PEÇA	165,000	1650,00
12545	FLANGE XCMG 9968049	TGL	10,000	PEÇA	789,000	7890,00
12546	GAIOLA AXIAL XCMG 9968228	TGL	10,000	PEÇA	117,000	1170,00
12547	GRAXEIRO 65° XCMG 85805984	TX	6,000	PEÇA	3,000	18,00
12548	GRAXEIRO RETO 10MM XCMG 70914465	TX	10,000	PEÇA	3,000	30,00
12549	GRAXEIRO XCMG 80080710	TX	4,000	PEÇA	3,000	12,00
12550	HORIMETRO C/PONTEIRO XCMG RLO-000	TX	4,000	PEÇA	181,000	724,00
12551	LUVA XCMG 9968007	TGL	2,000	PEÇA	338,000	676,00
12552	MOLA XCMG 9967673	GLT	6,000	PEÇA	73,000	438,00
12553	PARAFUSO XCMG 85802397	FEY	20,000	PEÇA	34,000	680,00
12554	PARAFUSO XCMG 85805709	FEY	4,000	PEÇA	13,000	52,00
12555	PINO ACO XCMG 85801079	TGL	4,000	PEÇA	182,000	728,00
12556	PINO ACO XCMG 85803246	TGL	4,000	PEÇA	186,000	744,00
12557	PINO EIXO XCMG 85805980	TGL	4,000	PEÇA	220,000	880,00
12558	PINO XCMG 85801076	TGL	4,000	PEÇA	177,000	708,00
12559	PINO XCMG 85802872	TGL	4,000	PEÇA	186,000	744,00
12560	PINO XCMG 85802975	TGL	4,000	PEÇA	234,000	936,00
12561	PINO XCMG 85803192	TGL	4,000	PEÇA	164,000	656,00
12562	PINO XCMG 85803194	TGL	4,000	PEÇA	188,000	752,00
12563	PINO XCMG 85813469	TGL	4,000	PEÇA	197,000	788,00
12564	PINO XCMG 85815517	TGL	4,000	PEÇA	242,000	968,00
12565	PISTAO XCMG 9968294	GTL	1,000	PEÇA	1338,000	1338,00
12566	PLACA XCMG 85806016	GTL	4,000	PEÇA	7443,000	29772,00
12567	PONTEIRA DIRECAO XCMG 85805974	TGL	1,000	PEÇA	518,000	518,00
12568	PORCA XCMG 9968071	FEY	8,000	PEÇA	7,000	56,00
12569	PRISIONEIRO RODA XCMG 9968070	GTL	8,000	PEÇA	46,000	368,00
12570	RASPADOR XCMG 83931289	TX	14,000	PEÇA	26,000	364,00
12571	RASPADOR XCMG 85801025	TX	4,000	PEÇA	27,000	108,00
12573	RETENTOR XCMG 81866390	ARCA	4,000	PEÇA	83,000	332,00
12574	RETENTOR XCMG 85827067	ARCA	4,000	PEÇA	69,000	276,00
12575	ROLAMENTO AGULHA XCMG 9968304	SKF	8,000	PEÇA	444,000	3552,00
12576	ROLAMENTO XCMG 85806002	SKF	8,000	PEÇA	387,000	3096,00
12577	ROLAMENTO XCMG 9968047	SKF	8,000	PEÇA	457,000	3656,00
12578	ROLAMENTO XCMG 9968250	SKF	8,000	PEÇA	647,000	5176,00
12579	ROLETE XCMG 85806015	TGL	4,000	PEÇA	10,000	40,00
12580	TAMPA XCMG 85805983	TGL	6,000	PEÇA	333,000	1998,00
12581	TAMPA XCMG 9968051	TGL	4,000	PEÇA	349,000	1396,00
12582	TRAVA XCMG 83911019	TX	2,000	PEÇA	8,000	16,00
12583	TUBO ESCAPE XCMG 275967A2	GTL	6,000	PEÇA	192,000	1152,00
12584	BOIA TANQUE COMBUSTIVEL W20E 148080A1	TX	2,000	PEÇA	157,000	314,00
12585	BOMBA D'AGUA MOTOR W20E 3802970	TX	2,000	PEÇA	550,000	1100,00
12586	BOMBA FREIO W20E 7526621	TX	2,000	PEÇA	1626,000	3252,00
12587	BOMBA HIDRAULICA W20E E69484	TX	2,000	PEÇA	5536,000	11072,00
12588	BOMBA OLEO MOTOR W20E 4939587	TX	2,000	PEÇA	2019,000	4038,00
12589	BOMBA TRANSMISSÃO W20E 235054	TX	2,000	PEÇA	1991,000	3982,00



MARTINS AUTO PEÇAS

MV Coml. de Peças para Auto Serviços Ltda

Rod Transamazônica Km 06, Faltivo Industrial
Quadra 03 - Lote 16 A - Nova Marabá - Marabá-PA **Box 15** (94) 2101-8686
email - email@martinsautopecas.com.br



Item	Descrição	Material	Quantidade	Unidade	Valor Unitário	Valor Total
12590	BRONZINA BIELA 020 W20E 3901432	METAL LEVE	6,000	PEÇA	155,000	930,00
12591	BRONZINA MANCAL 010 W20E 3802211	METAL LEVE	6,000	PEÇA	181,000	1086,00
12592	BUCHA AÇO W20E L17466	TGL	2,000	PEÇA	153,000	306,00
12593	BUCHA AÇO W20E L47305	TGL	2,000	PEÇA	161,000	322,00
12594	BUCHA AÇO W20E L47306	TGL	2,000	PEÇA	105,000	210,00
12595	BUCHA BALANÇA W20E L46480	TGL	2,000	PEÇA	71,000	142,00
12596	CALCO REGULAGEM W20E 148976A1	GTL	4,000	PEÇA	13,000	52,00
12597	CARCAÇA W20E 148984A1	TGL	1,000	PEÇA	4116,000	4116,00
12598	CARDAN DIANTEIRO W20E E67845	GTL	1,000	PEÇA	3302,000	3302,00
12599	CILINDRO FREIO RODA W20E A12985	GTL	4,000	PEÇA	421,000	1684,00
12600	CILINDRO MESTRE FREIO W20E 150CG888	GTL	2,000	PEÇA	1492,000	2984,00
12601	CONTRA PINO W20E 148911A1	GTL	4,000	PEÇA	7,000	28,00
12602	COROA PINHÃO TRASEIRO W20E 148982A1	GTL	1,000	PEÇA	3405,000	3405,00
12603	CRUZETA CZ108 W20E 5Y0154	STHAL	2,000	PEÇA	325,000	650,00
12604	CRUZETA W20E 148915A1	STHAL	2,000	PEÇA	331,000	662,00
12605	DENTE W20E E157559	CEI	9,000	PEÇA	313,000	2817,00
12606	DISCO FREIO W20E 148962A1	GTL	8,000	PEÇA	220,000	1760,00
12607	ENGRENAGEM W20E 148907A1	GTL	2,000	PEÇA	751,000	1502,00
12608	ENGRENAGEM W20E 148972A1	GTL	2,000	PEÇA	737,000	1474,00
12609	FAROL QUADRADO 24V W20E 27M/24V	ARTFAROL	4,000	PEÇA	118,000	472,00
12610	FILTRO DIESEL W20E PSC410	WIX	4,000	PEÇA	60,000	240,00
12611	FILTRO DIESEL W20E PSC73/1	WIX	4,000	PEÇA	46,000	184,00
12612	FILTRO HIDRAULICO W20E E97543	WIX	4,000	PEÇA	280,000	1120,00
12613	FILTRO TRANSMISSÃO W20E 71004922	WIX	4,000	PEÇA	78,000	312,00
12614	FILTRO W20E 71004922	WIX	4,000	PEÇA	73,000	292,00
12615	FLANGE 8 FRESAS W20E E69857	GTL	2,000	PEÇA	341,000	682,00
12616	FLANGE W20E 148932A1	GTL	2,000	PEÇA	730,000	1460,00
12617	GAXETA W20E D36971	TX	10,000	PEÇA	13,000	130,00
12618	HASTE CIL. DIREÇÃO W20E G33449	GTL	2,000	PEÇA	1186,000	2372,00
12619	HASTE CIL. HID.ELEVAÇÃO W20E E66041	GTL	2,000	PEÇA	2957,000	5914,00
12620	HASTE CIL. INCLINAÇÃO W20E E66030	GTL	2,000	PEÇA	2436,000	4872,00
12621	HORIMETRO C/PONTEIRO W20E RLO-000	TX	2,000	PEÇA	168,000	336,00
12622	JOGO JUNTA CARTER W20E A77676	GTL	2,000	PEÇA	307,000	614,00
12623	JOGO JUNTA INFERIOR W20E 3800488	GTL	1,000	PEÇA	1165,000	1165,00
12624	JOGO JUNTAS SUPERIOR W20E 3802624	GTL	2,000	PEÇA	718,000	1436,00
12625	JUNTA W20E D53692	GTL	2,000	PEÇA	43,000	86,00
12626	KIT MOTOR W20E 75286318	METAL LEVE	6,000	PEÇA	1131,000	6786,00
12627	LAMINA CONHA W20E E157649	CEI	2,000	PEÇA	2401,000	4802,00
12628	MANGUEIRA W20E 146266A1	GTL	2,000	PEÇA	329,000	658,00
12629	MANOMETRO OLEO MOTOR W20E W02026	TX	2,000	PEÇA	143,000	286,00
12630	PARAFUSO LAMINA 1X3 W20E 8J2928	FEY	18,000	PEÇA	27,000	486,00
12631	PASTILHA FREIO W20E D77519	TX	8,000	PEÇA	109,000	872,00
12632	PINO AÇO W20E E159036	TGL	2,000	PEÇA	179,000	358,00
12633	PINO AÇO W20E L47952	TGL	2,000	PEÇA	58,000	116,00
12634	PINO BALANÇA W20E E66294	TGL	2,000	PEÇA	149,000	298,00
12635	PINO BRONZE W20E E97547	TGL	2,000	PEÇA	212,000	424,00
12636	PINO FREIO W20E D77524	TGL	2,000	PEÇA	74,000	148,00
12637	PINO PEDAL W20E E69692	TGL	4,000	PEÇA	13,000	52,00
12638	PINO W20E 148910A1	TGL	2,000	PEÇA	73,000	146,00
12639	PINO W20E 148916A1	TGL	2,000	PEÇA	84,000	168,00
12640	PINO W20E L31036	TGL	2,000	PEÇA	129,000	258,00
12641	PISTÃO COMPRESSOR AR W20E 3803930	GTL	2,000	PEÇA	346,000	692,00
12642	PISTÃO FREIO W20E D77523	GTL	16,000	PEÇA	99,000	1584,00
12643	PLACA FREIO W20E 148963A1	GTL	8,000	PEÇA	93,000	744,00
12644	PLACA W20E 147613A1	GTL	2,000	PEÇA	159,000	318,00
12645	PORCA LAMINA 1"NC W20E E157656	FEY	18,000	PEÇA	9,000	162,00
12646	REPARO CIL. DIREÇÃO W20E E96001	APC	2,000	PEÇA	93,000	186,00
12647	REPARO CIL. ELEVAÇÃO W20E E66042	APC	2,000	PEÇA	239,000	478,00



MARTINS AUTO PEÇAS

MV Comi. de Peças para Auto Serviços Ltda

Rod Transamazônica Km 06, Faltas Industrial
Quadro 03 - Lote 16-A - Nova Marabá - Marabá-PA

Box 15 (94) 2101-8490
e-mail - emat@martins.com.br



12648	REPARO CIL. FREIO W20E D77522	APC	16,000	PEÇA	94,000	1504,00
12649	RETENTOR W20E 148933A1	ARCA	2,000	PEÇA	78,000	156,00
12650	ROLAMENTO PONTA PINHÃO W20E F44497	SKF	2,000	PEÇA	327,000	654,00
12651	ROLAMENTO W20E 148897A1	SKF	2,000	PEÇA	520,000	1040,00
12652	ROLAMENTO W20E 148928A1	SKF	2,000	PEÇA	227,000	454,00
12653	ROLAMENTO W20E 148936A1	SKF	2,000	PEÇA	300,000	600,00
12654	ROTULA PISTÃO DIRECA W20E L12570	SKF	4,000	PEÇA	71,000	284,00
12655	ROTULA(CONJUNTO)W20E L77364	SKF	2,000	PEÇA	218,000	436,00
12656	SATELITE W20E 148908A1	GTL	2,000	PEÇA	263,000	526,00
12657	TAMPA W20E 148983A1	GTL	2,000	PEÇA	1641,000	3282,00
12658	TANQUE COMBUSTIVEL W20E 145921A1	GTL	1,000	PEÇA	1780,000	1780,00
12659	TERMOMETRO AGUA 24V W20E JC420	TX	2,000	PEÇA	168,000	336,00
12660	TRAVA W20E 148895A1	TX	2,000	PEÇA	92,000	184,00
12661	TURBINA CUMMINS W20E 75208640	TX	1,000	PEÇA	4586,000	4586,00
12662	VALVULA PEDAL FREIO W20E E156035	TX	2,000	PEÇA	727,000	1454,00
12663	VALVULA SOLENOIDE W20E A77797	TX	6,000	PEÇA	136,000	816,00
12664	VALVULA W20E 75206324	TX	2,000	PEÇA	158,000	316,00
12665	ANEL RG140B 73124683	APC	4,000	PEÇA	6,000	24,00
12666	ANEL RG140B 73074360	APC	4,000	PEÇA	5,000	20,00
12667	ANEL RG140B 75246663	APC	4,000	PEÇA	5,000	20,00
12668	ANEL BORRACHA RG140B 70923824	APC	4,000	PEÇA	6,000	24,00
12669	ANEL BORRACHA RG140B 70924686	APC	4,000	PEÇA	6,000	24,00
12670	ARRUELA RG140B 70914726	TGL	3,000	PEÇA	5,000	15,00
12671	ARRUELA RG140B 70930850	TGL	3,000	PEÇA	13,000	39,00
12672	ARRUELA RG140B 70932867	TGL	3,000	PEÇA	5,000	15,00
12673	ARRUELA RG140B 75213776	TGL	3,000	PEÇA	6,000	18,00
12674	ARRUELA ACO RG140B 70929156	TGL	3,000	PEÇA	7,000	21,00
12675	ARRUELA PRESSAO RG140B 70910287	TGL	3,000	PEÇA	6,000	18,00
12676	ARRUELA PRESSAO 10MM RG140B 10516871	TGL	3,000	PEÇA	3,000	9,00
12677	BOMBA TRANSFERENCIA RG140B 75208371	TX	2,000	PEÇA	685,000	1370,00
12678	BUCHA RG140B 75213769	EATON	2,000	PEÇA	237,000	474,00
12679	BUCHA RG140B 79106797	EATON	2,000	PEÇA	136,000	272,00
12680	BUCHA RG140B 73130017	EATON	2,000	PEÇA	356,000	712,00
12681	BUCHA RG140B 73125404	EATON	2,000	PEÇA	165,000	330,00
12682	BUCHA ACO RG140B 75216487	EATON	2,000	PEÇA	193,000	386,00
12683	CALCO RG140B 73124681	TGL	8,000	PEÇA	17,000	136,00
12684	CALCO RG140B 73124682	TGL	8,000	PEÇA	19,000	152,00
12685	CALCO RG140B 70684813	TGL	8,000	PEÇA	25,000	200,00
12686	CALCO RG140B 8291846	TGL	8,000	PEÇA	39,000	312,00
12687	CALCO RG140B 70673457	TGL	15,000	PEÇA	19,000	285,00
12688	CALCO ACO REGULAGEM RG140B 73125483	TGL	15,000	PEÇA	26,000	390,00
12689	CALCO REGULAGEM RG140B 70620920	TGL	12,000	PEÇA	7,000	84,00
12690	CANTO PATROL RG140B 75241478	TGL	3,000	PEÇA	672,000	2016,00
12691	CAPA RG140B 70680631	KFB	3,000	PEÇA	663,000	1989,00
12692	COLMEIA PATROL RG140B 700X740X6C	GTL	1,000	PEÇA	6710,000	6710,00
12693	CONE/CAPA PATROL RG140B 75287564	KFB	1,000	PEÇA	908,000	908,00
12694	CORRENTE TANDER RG140B 73161843	GLT	3,000	PEÇA	2887,000	8661,00
12695	CRUZETA CZ128 RG140B CZ128	STHAL	2,000	PEÇA	336,000	672,00
12696	CUNHA RG140B 73074359	TGL	1,000	PEÇA	390,000	390,00
12697	CUPILOHA RG140B 70901344	GTL	2,000	PEÇA	44,000	88,00
12698	CUPILOHA RG140B 70901348	GTL	2,000	PEÇA	5,000	10,00
12700	DISCO RG140B 75289063	GTL	3,000	PEÇA	492,000	1476,00
12701	DISCO RG140B 75289078	GTL	3,000	PEÇA	266,000	798,00
12702	DISCO ACO REVESTIDO RG140B 79077090	GTL	3,000	PEÇA	409,000	1227,00
12703	DISCO FREIO RG140B 75289062	GTL	8,000	PEÇA	487,000	3896,00
12704	DISCO PAPER RG140B 75287708	GTL	8,000	PEÇA	506,000	4048,00
12705	EIXO RG140B 73153514	GTL	1,000	PEÇA	648,000	648,00
12706	EIXO PATROL RG140B 73125501	GTL	1,000	PEÇA	1197,000	1197,00



MARTINS AUTO PEÇAS

MV Coml. de Peças para Auto Serviços Ltda

Rod Transamazônica Km 06, Folha Industrial
Quadra 03, Lote 33 A - Novo Marabá - Marabá-PA **Box 15** (94) 2101-8485
e-mail - email@martins.com



12707	ENGRENAGEM BRONZE RG140B 75258894	GTL	1,000	PEÇA	4482,000	4482,00
12708	ENGRENAGEM PLANETARIA RG140B 75289072	GTL	2,000	PEÇA	680,000	1360,00
12709	ENGRENAGEM SATELITE RG140B 79047219	GTL	2,000	PEÇA	733,000	1466,00
12710	ESFERA RG140B 73125531	GTL	1,000	PEÇA	1208,000	1208,00
12711	ESPACADOR RG140B 73125726	GTL	1,000	PEÇA	133,000	133,00
12712	ESPACADOR RG140B 73125534	GTL	1,000	PEÇA	190,000	190,00
12713	ESTICADOR CORREIA RG140B 75208258	GTL	1,000	PEÇA	612,000	612,00
12714	FILTRO RG140B 75310446	WIX	8,000	PEÇA	689,000	5512,00
12715	FILTRO AR EXTERNO RG140B 14401B2250	WIX	8,000	PEÇA	215,000	1720,00
12716	FILTRO AR INTERNO RG140B 14401B2260	WIX	8,000	PEÇA	166,000	1328,00
12717	FILTRO LUBRIFICANTE RG140B PSL280	WIX	8,000	PEÇA	81,000	648,00
12718	FILTRO OLEO RG140B 73125853	WIX	8,000	PEÇA	143,000	1144,00
12719	FILTRO TRANSMISSAO RG140B 87519452	WIX	8,000	PEÇA	428,000	3424,00
12720	FLANGE RG140B 75289465	GTL	2,000	PEÇA	707,000	1414,00
12721	GRAXEIRO RETO 10MM RG140B 70914465	TX	8,000	PEÇA	5,000	40,00
12722	JOGO JUNTA INFERIOR RG140B 75208102	GTL	1,000	PEÇA	1207,000	1207,00
12723	JOGO JUNTAS SUPERIOR RG140B 3802226	GTL	1,000	PEÇA	672,000	672,00
12724	JUNTA RG140B 75257200	GTL	3,000	PEÇA	93,000	279,00
12725	JUNTA RG140B 75257147	GTL	3,000	PEÇA	81,000	243,00
12726	KIT MOTOR CUMMINS RG140B 3802397	TX	5,000	PEÇA	1253,000	6265,00
12727	LAMINA CURVA PATROL 13F RG140B 5D9558	CEI	20,000	PEÇA	1225,000	24500,00
12728	MANGUEIRA RG140B 75221770	GTL	1,000	PEÇA	84,000	84,00
12729	MOLA RG140B 75287753	GTL	5,000	PEÇA	13,000	65,00
12730	PARAFUSO RG140B 70922544	FEY	2,000	PEÇA	7,000	14,00
12731	PARAFUSO RG140B 10902221	FEY	3,000	PEÇA	7,000	21,00
12732	PARAFUSO RG140B 11106631	FEY	3,000	PEÇA	5,000	15,00
12733	PARAFUSO RG140B 70683838	FEY	3,000	PEÇA	52,000	156,00
12734	PARAFUSO LAMINA 5/8 RG140B 3F5108	FEY	150,000	PEÇA	7,000	1050,00
12735	PARAFUSO SEXT. RG140B 70921076	FEY	12,000	PEÇA	125,000	1500,00
12736	PINO RG140B 70915276	TGL	2,000	PEÇA	220,000	458,00
12737	PINO RG140B 75213817	TGL	2,000	PEÇA	197,000	394,00
12738	PINO RG140B 73125400	TGL	3,000	PEÇA	289,000	717,00
12739	PINO RG140B 70912497	TGL	1,000	PEÇA	134,000	134,00
12740	PINO ACO RG140B 73124680	TGL	3,000	PEÇA	117,000	351,00
12741	PINO ACO RG140B 70673051	TGL	1,000	PEÇA	174,000	174,00
12742	PINO ACO RG140B 75216516	TGL	6,000	PEÇA	237,000	1422,00
12743	PINO ACO RG140B 75238951	TGL	2,000	PEÇA	216,000	432,00
12744	PINO DENTE RG140B 75251674	TGL	12,000	PEÇA	110,000	1320,00
12745	PINO ESFERICO ACO RG140B 73125403	TGL	2,000	PEÇA	334,000	668,00
12746	PLACA CIRCULO RG140B 73125481	GTL	3,000	PEÇA	89,000	267,00
12747	PLACA CIRCULO RG140B 73125482	GTL	3,000	PEÇA	176,000	528,00
12748	PLACA CIRCULO RG140B 73125480	GTL	3,000	PEÇA	84,000	252,00
12749	PORCA RG140B 70911061	FEY	2,000	PEÇA	4,000	8,00
12750	PORCA RG140B 12575721	FEY	3,000	PEÇA	13,000	39,00
12751	PORCA RG140B 70916896	FEY	3,000	PEÇA	4,000	12,00
12752	PORCA RG140B 70911051	FEY	2,000	PEÇA	5,000	10,00
12753	PORCA RG140B 70911028	FEY	5,000	PEÇA	4,000	20,00
12754	PORCA RG140B 70911174	FEY	2,000	PEÇA	12,000	24,00
12755	PORCA RG140B 70911030	FEY	1,000	PEÇA	5,000	5,00
12756	PORCA LAMINA 5/8 RG140B 4K0367	FEY	150,000	PEÇA	4,000	600,00
12757	PRATO RG140B 70653821	GTL	6,000	PEÇA	75,000	450,00
12758	PROTETOR RG140B 75221272	GTL	2,000	PEÇA	25,000	50,00
12759	RASPADOR RG140B 73124672	TX	3,000	PEÇA	32,000	96,00
12760	RASPADOR RG140B 73125725	TX	2,000	PEÇA	28,000	56,00
12761	RASPADOR RG140B 8291995	TX	3,000	PEÇA	19,000	57,00
12762	REPARO CILINDRO DIR RG140B 73065112	TX	3,000	PEÇA	88,000	264,00
12763	RETENTOR RG140B 73125713	ARCA	2,000	PEÇA	29,000	58,00
12764	RETENTOR RG140B 75288833	ARCA	2,000	PEÇA	33,000	66,00



MARTINS AUTO PEÇAS

MV Comi. de Peças para Auto Serviços Ltda

Rod Transamazônica Km 06, Folha Industrial, Quadra 03, Lote 16A - Novo Marabá - Marabá, PA **Box 15** (94) 2101-8682



12765	RETENTOR RG140B 75213760	ARCA	2,000	PEÇA	49,000	98,00
12766	RETENTOR RG140B 73124671	ARCA	3,000	PEÇA	32,000	96,00
12767	RETENTOR RODA DIANT. RG140B 73135111	ARCA	2,000	PEÇA	131,000	262,00
12768	RETENTOR RODA TRAZ. RG140B 70680615	ARCA	3,000	PEÇA	63,000	189,00
12769	RETENTOR RODA TRAZ. RG140B 70653820	ARCA	3,000	PEÇA	70,000	210,00
12770	RETENTOR RODA TRAZ. RG140B 75256829	ARCA	3,000	PEÇA	142,000	426,00
12771	ROLAMENTO RG140B 73124684	SKF	2,000	PEÇA	319,000	1638,00
12772	ROLAMENTO RG140B 70684817	SKF	2,000	PEÇA	618,000	1236,00
12773	ROLAMENTO RG140B 70681245	SKF	2,000	PEÇA	2265,000	4530,00
12774	ROLAMENTO RG140B 6309ZNR	SKF	2,000	PEÇA	87,000	174,00
12775	ROLAMENTO AGULHA RG140B 73124679	SKF	2,000	PEÇA	106,000	212,00
12776	ROLAMENTO CAPA/CONE RG140B 75287552	SKF	1,000	PEÇA	1380,000	1380,00
12777	ROLAMENTO PINHAO RG140B 88649	SKF	2,000	PEÇA	525,000	1050,00
12778	ROTULA PATROL RG140B 70668028	SKF	2,000	PEÇA	135,000	270,00
12779	SENSOR PRESSAO OLEO RG140B 84268384	TX	1,000	PEÇA	208,000	208,00
12780	SILENCIOSO PATROL RG140B 73164453	TX	1,000	PEÇA	1061,000	1061,00
12781	SOLENOIDE RG140B J932530	TX	5,000	PEÇA	840,000	4200,00
12782	SUPORTE ESC PATROL RG140B 75251676	TGL	4,000	PEÇA	685,000	2740,00
12783	TAMPA RG140B 70930423	GTL	4,000	PEÇA	27,000	108,00
12784	TERMINAL BARRA DIREÇÃO RG140B 75221276	TX	3,000	PEÇA	341,000	1023,00
12785	TERMINAL CIL. DIRECAO RG140B 75219488	TX	3,000	PEÇA	334,000	1002,00
12786	TRAVA RG140B 70607617	TX	5,000	PEÇA	31,000	155,00
12787	UNHA PATROL RG140B 75251673	CEI	15,000	PEÇA	65,000	975,00
12788	VALVULA PATROL RG140B 75288428	TX	1,000	PEÇA	510,000	510,00
					Total :	1.079.446,00

Condições de pagamento :	15 DIAS APÓS ENTREGA DO MATERIAL
Prazo de entrega :	15 DIAS APÓS SOLICITAÇÃO E EMPENHO
Validade da proposta :	90 dias.
Valor por extenso :	um milhão e setenta e nove mil, quatrocentos e quarenta e seis reais

Data : 02/02/2021

Assinado de forma digital por MV COMIL DE PEÇAS PARA AUTO E SERVIÇOS LTDA:07712240000168
DN: c=BR, o=ICP-Brasil, st=PA, l=MARABÁ, ou=Secretaria da Receita Federal do Brasil - RFB, ou=RFB e-CNPJ A1, ou=23917962000105, cn=MV COMIL DE PEÇAS PARA AUTO E SERVIÇOS LTDA:07712240000168

Ricardo Henrique Cunha da Silva
RG: 5942565 SSP/PA
CPF: 001.546.402-47
Sócio Administrador

Solicitação de cotação de preços

Cotação de preços No: 20210120001



Prefeitura Municipal de São Domingos do Araguaia

RESPONSÁVEL :

NOME: SIMONE PINHEIRO DOS SANTOS

PROPONENTE :

NOME: MARQUES COMERCIO DE PEÇAS EIRELI

ENDEREÇO : Q TRES, FOLHA INDUSTRIAL LOTE 02

BAIRRO : NOVA MARABA CIDADE : Marabá - PA

CNPJ : 23.859.009/0001-58

O município de São Domingos do Araguaia, solicita que seja fornecido os preços unitários e totais do(s) item(ns) abaixo especificado(s), para fins de levantamento preliminar de preços e verificação da modalidade de licitação cabível.

Sua resposta, de acordo com os preceitos legais, integrará um processo administrativo de compras, reservando-se a entidade, o direito de adquirir apenas parte do(s) item(ns) discriminado(s), ou rejeitar todos, desde que haja conveniência para o município de São Domingos do Araguaia.

São Domingos do Araguaia, 20 de Janeiro de 2021

.....
SIMONE PINHEIRO DOS SANTOS
responsável

ITEM	DESCRIÇÃO	MARCA	QUANT.	UNIDADE	VALOR UNITÁRIO R\$	VALOR TOTAL R\$
10643	BOMBA 845 75324055	ITR	1,000	PEÇA	2875,040	2875,04
10645	BOMBA DAGUA MOTOR 8453802970	ITR	1,000	PEÇA	371,630	371,63
10648	BOMBA TRANSFERENCIA 845 6736715781	ITR	1,000	PEÇA	330,120	330,12
10649	BUCHA 845 79106797	LUFEX	4,000	PEÇA	330,120	1320,48
10651	BUCHA 845 73130017	LUFEX	2,000	PEÇA	224,780	449,56
10671	EIXO PATROL 845 73125501	BIZA	1,000	PEÇA	2040,000	2040,00
10703	JUNTA 845 J938156	SABO	2,000	PEÇA	84,000	168,00
10707	JUNTA 845 J937072	SABO	3,000	PEÇA	58,240	174,72
10741	ROLAMENTO 845 75289075	NTN	2,000	PEÇA	766,000	1532,00
10742	ROLAMENTO 845 73124983	NTN	2,000	PEÇA	615,000	1230,00
10743	ROLAMENTO 845 73069310	NTN	2,000	PEÇA	385,280	770,56
10747	TURBINA MOTOR CUMMINS 845 3537137	LACON	1,000	PEÇA	4186,000	4186,00
10751	BARRA BRONZE 120K 5T8366	ITALBRONE	8,000	PEÇA	100,000	800,00
10752	BARRA BRONZE 120K 5T2925	ITALBRONE	8,000	PEÇA	162,000	1296,00
10758	BUCHA 120K 2G7387	BIZA	2,000	PEÇA	105,210	210,42
10760	BUCHA 120K 2G8624	LUFEX	4,000	PEÇA	62,140	248,56
10762	BUCHA BRONZE 120K 4K8659	ITALBRONE	2,000	PEÇA	108,400	216,80
10763	BUCHA BRONZE 120K 4K8660	BIZA	4,000	PEÇA	162,340	649,36
10986	CONE 120K 1B4046	INA	2,000	PEÇA	505,080	1010,16
10988	CONEXÃO 120K6G1415	MTD	4,000	PEÇA	103,670	414,68
10989	COROA 120K2G6377	ITR	1,000	PEÇA	1531,000	1531,00
10990	COROA 120K 8D8787	LUFEX	1,000	PEÇA	1368,000	1368,00
11003	CUBO FREIO RODA 120K 2G6337	MTD	2,000	PEÇA	2145,790	4291,58
11005	DISCO AÇO 120K 8D8794	BIZA	10,000	PEÇA	115,000	1150,00
11010	ENGRENAGEM 120K 1W9812	ITR	2,000	PEÇA	545,290	1090,58
11011	ENGRENAGEM 120K 8D5344	ITR	2,000	PEÇA	1322,000	2644,00
11028	JUNTA 120K 2G9789	TOPCO	8,000	PEÇA	17,500	140,00
11036	MOLA 120K 9W4430	WEBMOLAS	20,000	PEÇA	106,640	2132,80
11044	PLACA 120K 1107723	MTD	6,000	PEÇA	238,180	1429,08
11045	PLACA 120K 7G0437	MTD	6,000	PEÇA	335,000	2010,00
11046	PLACA BRONZE 120K 6G4524	ITALBRONE	16,000	PEÇA	71,000	1136,00
11047	PLACA BRONZE 120K 6G4525	ITALBRONE	16,000	PEÇA	155,000	2480,00
11048	PLACA 120K 3P0337	MTD	6,000	PEÇA	128,000	768,00
11062	ROLAMENTO (CONJUNTO)120K 8D9909	NTN	2,000	PEÇA	863,000	1726,00
11063	ROLAMENTO 120K 8H9789	NSK	2,000	PEÇA	62,020	124,04
11064	SEM FIM 120K 9D1142	BIZA	2,000	PEÇA	1488,000	2976,00
11065	SILENCIOSO 120K 2Y6555	SILENMAK	2,000	PEÇA	403,780	807,56
11075	TROCADOR CALOR 120K 2Y1810	ITR	1,000	PEÇA	1288,000	1288,00
11076	TUBO 120K 2Y8458	MTD	2,000	PEÇA	125,610	251,22
11077	TUBO OLEO MOTOR 3306 120K 8N7318	MTD	2,000	PEÇA	311,280	622,56
11078	UNHA ESCARIFICADOR 120K 2Y5397	TBM	20,000	PEÇA	80,000	1600,00
11137	BARRA BRONZE 120K 5T8367	ITALBRONE	2,000	PEÇA	121,000	242,00
11138	BOMBA DAGUA 120K 2W8003	ITR	1,000	PEÇA	3524,000	3524,00



Item	Descrição	Quantidade	Unidade	Valor Unitário	Valor Total
11423	BUCHA 120K 2G8631	4,000	PEÇA	84,950	339,80
11424	BUCHA 120K 2G8661	4,000	PEÇA	85,240	340,96
11426	BUCHA 120K 2G8736	4,000	PEÇA	182,480	729,92
11427	BUCHA 120K 8D9814	4,000	PEÇA	119,890	479,56
11429	BUCHA 120K 8W6473	4,000	PEÇA	118,530	474,12
11431	BUCHA AÇO 120K 5K0984	2,000	PEÇA	125,490	250,98
11434	BUCHA AÇO 120K 5K0985	2,000	PEÇA	690,400	1380,80
11439	CALCO 120K 2G6793	9,000	PEÇA	21,540	193,86
11441	CALCO 120K 7D8983	10,000	PEÇA	7,780	77,80
11444	CALCO 120K 8D8791	24,000	PEÇA	8,720	209,28
11446	CALCO AJUSTE 120K 2G6794	9,000	PEÇA	8,670	78,03
11448	CAPA 120K 1P4693	4,000	PEÇA	279,000	1116,00
11450	CAPA 120K 5L2031	2,000	PEÇA	255,000	510,00
11451	COLAR 120K 2G4011	2,000	PEÇA	168,250	336,50
11454	CONE 120K 1J4757	1,000	PEÇA	800,000	800,00
11456	CORRENTE TANDER 120K 5T0735	4,000	PEÇA	2880,000	11520,00
11458	COTOVELO 120K 3P0114	2,000	PEÇA	565,270	1130,54
11460	CUBO FREIO RODA 120K 2G6336	2,000	PEÇA	1379,000	2758,00
11461	DISCO 120K 2G9908	10,000	PEÇA	236,000	2360,00
11463	DISCO 120K 6Y5352	10,000	PEÇA	342,000	3420,00
11465	DISCO 120K 6Y5363	10,000	PEÇA	171,860	1718,60
11466	DISCO AÇO 120K 7D8434	10,000	PEÇA	136,000	1360,00
11475	DISCO FIBRA 120K 6Y7916	10,000	PEÇA	262,000	2620,00
11476	EIXO RODA 120K 5T8143	1,000	PEÇA	4861,000	4861,00
11477	FAROL QUADRADO 120K 27M/24V	6,000	PEÇA	103,000	618,00
11479	FILTRO AR EXTERNO 120K 2456375	4,000	PEÇA	487,000	1948,00
1480	FILTRO AR INTERNO 120K 2456376	4,000	PEÇA	299,650	1198,60
11482	FILTRO COM SENSOR 120K 3261644	4,000	PEÇA	334,390	1337,56
11484	FILTRO COMBUSTIVEL 120K 1R0762	4,000	PEÇA	183,300	733,20
11488	FILTRO HIDRAULICO 120K 1R0774	4,000	PEÇA	297,000	1188,00
11490	FILTRO LUBRIFICANTE 120K 1R1807	4,000	PEÇA	143,280	573,12
11491	FILTRO SEPRADOR DE ÁGUA 120K 1749570	4,000	PEÇA	292,000	1168,00
11492	FILTRO TRANSMISSÃO 120K 3283655	4,000	PEÇA	430,000	1720,00
11494	FIXADOR 120K 2G5667	4,000	PEÇA	46,100	184,40
11496	HELICE 120K 1003607	1,000	PEÇA	773,750	773,75
11499	KIT MOTOR INJEÇÃO DIRETA 120K 5Y1933	6,000	PEÇA	1396,000	8376,00
11500	LAMINA CURVA PATROL 13F 3/4 120K 7D1576	30,000	PEÇA	1088,000	32640,00
11502	MANOMETRO OLEO MOTOR 120K 5M1065	12M	2,000	93,400	186,80
11503	MOLA 120K 8M4295	WEBMOLAS	20,000	10,520	210,40
11504	MOLA 120K 9W4431	WEBMOLAS	20,000	72,180	1443,60
11506	MOLA VALVULAS 120K 7S7144	WEBMOLAS	20,000	35,050	701,00
11508	PARAFUSO 120K 0S1592	FIBAM	8,000	9,500	76,00
11509	PARAFUSO 120K 8T2862	FIBAM	40,000	5,200	208,00
11511	PARAFUSO LAMINA 3/4 120K 5J4773	FIBAM	200,000	7,200	1440,00
11512	PINHÃO 120K 8W5092	LUFEX	1,000	1349,000	1349,00
11514	PINO 120K 2G6157	BIZA	2,000	509,000	1018,00
11515	PINO 120K 6G0607	BIZA	2,000	729,900	1459,80
11517	PISTÃO 120K 8E9750	ITR	2,000	1842,070	3684,14
11519	PLACA 120K 1085751	MTD	6,000	348,000	2088,00
11527	PLACA 120K 7G0438	MTD	6,000	335,870	2015,22
11528	PLACA 120K 9U9995	MTD	6,000	228,310	1369,86
11529	POLIA 120K 7N0619	BIZA	1,000	956,010	956,01
11530	PORCA LÂMINA 3/4 120K 2J3506	LUFEX	200,000	2,700	540,00
11532	ROLAMENTO 120K 1J2860	NSK	2,000	213,010	426,02
11534	ROLAMENTO 120K 3L1425	NSK	2,000	85,990	171,98
11535	ROLAMENTO CONJUNTO 120K 5K0985	NSK	2,000	690,430	1380,86
11597	TAMPA 120K 6G9333	TOPCO	2,000	103,170	206,34
11598	VARETA 120K 8X4271	TOPCO	2,000	310,980	621,96
11599	BIELA NOVA CUMMINS 845 3971212	MTD	6,000	638,000	3828,00
11601	BOMBA DIREÇÃO 845 75324056	MEDAL	1,000	4135,040	4135,04
11602	BOMBA OLEO 845 J937404	ITR	1,000	685,060	685,06
11603	CANTO PATROL 845 DIR. 75266964	METISA	4,000	457,000	1828,00
11604	CANTO PATROL 845 ESQ. 75266956	METISA	4,000	457,000	1828,00
11605	CARTER MOTOR 845 J915703	TOPCO	1,000	341,180	341,18
11606	COLETOR 845 J902347	ITR	1,000	1263,220	1263,22
11607	CORRENTE TANDER 845 75241029	ITR	4,000	1423,080	5692,32
11608	COXIM 845 76022229	IMPERIAL	2,000	1199,010	2398,02
11610	CRUZETA CZ128 845	STAHL	2,000	401,460	802,92
11611	DISCO 845 75289063	MIBA	10,000	280,000	2800,00
11612	DISCO FREIO 2,20MM 845 75289080	MIBA	4,000	93,000	372,00
11613	DISCO FREIO PAPER 845 87625345	MIBA	4,000	295,000	1180,00
11614	DISCO PAPER 845 8603412	MIBA	4,000	303,000	1212,00
11615	ENGRENAGEM 845 75258894	ITR	1,000	2100,000	2100,00
11616	ENGRENAGEM SATELITE 845 79047219	LUFEX	2,000	553,650	1107,30

11617	ESFERA 845 73125531	MTD	2,000 PEÇA	1927,000	3854,00
11618	ESTICADOR CORREIA 845 75208258	MTD	2,000 PEÇA	347,200	694,40
11619	FILTRO AR EXTERNO 845 149933A1	DONALDSON	4,000 PEÇA	220,880	883,52
11620	FILTRO AR INTERNO 845 149932A1	DONALDSON	4,000 PEÇA	83,160	332,64
11621	FILTRO COMBUSTIVEL 845 84209753	DONALDSON	4,000 PEÇA	216,900	867,60
11622	FILTRO HIDRAULICO 845 79107317	DONALDSON	4,000 PEÇA	89,000	356,00
11623	FILTRO LUBRIFICANTE 845 6736515140	DONALDSON	4,000 PEÇA	52,500	210,00
11624	FILTRO SEPARADOR 845 75327649	DONALDSON	4,000 PEÇA	111,550	446,20
11625	FILTRO TRANSMISSÃO 845 87519452	DONALDSON	4,000 PEÇA	386,400	1545,60
11626	FLANGE 845 75289465	BIZA	2,000 PEÇA	1275,680	2551,36
11627	GAXETA 845 87648785	MTD	4,000 PEÇA	11,350	45,40
11628	GUIA VALVULA CUMMINS 845 3906206	MAHLE	12,000 PEÇA	24,500	294,00
11629	HELICE (12 PAS) NYLON 845 73164370	MTD	1,000 PEÇA	1313,200	1313,20
11630	HORIMETRO C/PONTEIRO 845 RLO-000	12M	1,000 PEÇA	113,120	113,12
11631	JOGO JUNTA CABEÇOTE 845 3972926	SABO	1,000 PEÇA	1312,640	1312,64
11632	JUNTA CABEÇOTE 845 J283570	SABO	1,000 PEÇA	845,600	845,60
11633	JUNTA CUMMINS 845 J942914	SABO	1,000 PEÇA	36,510	36,51
11634	JUNTA CUMMINS 845 J942915	SABO	1,000 PEÇA	36,510	36,51
11635	KIT 845 75288869	MAHLE	4,000 PEÇA	101,810	407,24
11636	KIT MOTOR CUMMINS 6C 845 3802397	MAHLE	6,000 PEÇA	978,750	5872,50
11637	LAMINA CURVA PATROL 13F 845 5D9558	METISA	20,000 PEÇA	1088,000	21760,00
11638	MANGOTE RADIADOR 845 75320219	MTD	2,000 PEÇA	73,750	147,50
11639	MANGUEIRA SAIDA RADIADOR 845 75324694	TOPCO	1,000 PEÇA	407,680	407,68
11640	MANOMETRO PRESSÃO 845 JC402	12M	1,000 PEÇA	119,840	119,84
11641	PARAFUSO LAMINA 5/8 845 3F5108	FIBAM	200,000 PEÇA	3,560	712,00
11642	PINO 845 75213817	BIZA	1,000 PEÇA	320,000	320,00
11643	PINO ESFERICO 845 75326511	LUFEX	2,000 PEÇA	241,000	482,00
11644	PLACA AÇO EMBORRACHA 845 87712665	MTD	1,000 PEÇA	120,000	120,00
11645	PLACA AÇO VALVULA 845 87712667	MTD	1,000 PEÇA	320,000	320,00
11646	PLACA CIRCULO 845 73125481	MTD	4,000 PEÇA	77,280	309,12
11647	POLIA MOTOR CUMMINS 845 3918999	MTD	4,000 PEÇA	1457,120	1457,12
11648	PORCA LAMINA 5/8 845 4K0367	BIZA	1,000 PEÇA	2,480	496,00
11649	RETENTOR 845 75288833	FIBAM	200,000 PEÇA	61,180	122,36
11650	RETENTOR 845 J937111	SABO	2,000 PEÇA	51,480	102,96
11651	RETENTOR RODA DIANT. 845 73135111	SABO	2,000 PEÇA	164,640	1317,12
11652	SILENCIOSO PATROL 845 73164453	CARBONELL	8,000 PEÇA	1091,850	1091,85
11653	SOLENOIDE 845 J932530	SILENMAK	1,000 PEÇA	873,000	5238,00
11654	SUPORTE ESC PATROL 845 75251676	MTD	6,000 PEÇA	544,000	2720,00
11655	SUPORTE SOLENOIDE 845 J930589	BIZA	5,000 PEÇA	180,320	1081,92
11656	SUPORTE VENTILADOR 845 J911922	BIZA	6,000 PEÇA	1015,000	1015,00
11657	TAMPA COMBUSTIVEL 845 79104494	BIZA	1,000 PEÇA	132,160	132,16
11658	TERMOMETRO 845 JC125B	BIZA	1,000 PEÇA	101,720	101,72
11659	TUBO ESCAPE 845 75324072	12M	1,000 PEÇA	549,000	2196,00
11660	TUBO ESCAPE PATROL 845 75323452	BIZA	4,000 PEÇA	445,000	1780,00
11661	UNHA PATROL 845 75251673	BIZA	4,000 PEÇA	101,000	2020,00
11663	ARRUELA 580N 181842A1	TBM	20,000 PEÇA	22,548	225,48
11664	ARRUELA 580N 220413A1	TOPCO	10,000 PEÇA	27,452	219,61
11665	ARRUELA 580N 49581227	DANA	8,000 PEÇA	4,389	52,67
11666	ARRUELA 580N 49581282	DANA	12,000 PEÇA	8,000	22,46
11667	ARRUELA 580N 84224845	DANA	8,000 PEÇA	2,808	22,46
11668	ARRUELA 580N 87655043	DANA	2,000 PEÇA	34,473	68,95
11669	ARRUELA ACO 580N 84231927	DANA	1,000 PEÇA	8,239	8,24
11670	ARRUELA LISA 580N 87655046	DANA	4,000 PEÇA	11,323	45,29
11671	BOMBA HIDRAULICA 580N 257953A1	DANA	4,000 PEÇA	0,610	2,44
11672	BOMBA OLEO MOTOR 580N 4939585	DANA	4,000 PEÇA	2899,400	2899,40
11673	BRONZINA MANCAL 580N 3802011	DANA	1,000 PEÇA	519,680	519,68
11674	BUCHA 580N 114318A1	ITR	1,000 PEÇA	603,370	603,37
11675	BUCHA 580N 135249A1	MAHLE	1,000 JOGO	82,211	164,42
11676	BUCHA 580N 84217542	BIZA	2,000 PEÇA	31,247	124,99
11677	BUCHA 580N 84223654	BIZA	4,000 PEÇA	64,195	128,39
11678	BUCHA 580N 84224880	LUFEX	2,000 PEÇA	344,734	344,73
11679	BUCHA 580N 84226809	LUFEX	1,000 PEÇA	169,185	338,37
11680	BUCHA 580N 84246051	LUFEX	2,000 PEÇA	136,231	136,23
11681	BUCHA 580N 84326305	LUFEX	1,000 PEÇA	217,921	435,84
11682	BUCHA 580N 84333098	LUFEX	2,000 PEÇA	52,396	209,59
11683	BUCHA 580N 84425442	LUFEX	4,000 PEÇA	70,538	141,08
11684	BUCHA 580N D127542	LUFEX	2,000 PEÇA	64,200	128,40
11685	BUCHA 580N D129264	LUFEX	2,000 PEÇA	26,126	104,50
11814	BUCHA 580N D137218	LUFEX	4,000 PEÇA	35,827	286,61
11815	BUCHA 580N D151074	LUFEX	2,000 PEÇA	89,805	179,61
11816	BUCHA ACO 580N 84240578	LUFEX	6,000 PEÇA	78,850	473,10
11817	BUCHA ACO 580N 84247142	BIZA	2,000 PEÇA	161,714	323,43
11818	BUCHA TORRE 580N 84226810	BIZA	2,000 PEÇA	48,525	97,05
11819	BUCHA TORRE 580N 84235607	LUFEX	1,000 PEÇA	127,482	127,48
		LUFEX	4,000 PEÇA	134,827	539,31

Planilha

11820	CABO 580N D129641	MTD	2,000	PEÇA	168,810	337,62
11822	CABO AFOGADOR 580N E62691	MTD	1,000	PEÇA	51,060	51,06
11823	CAIXA SATELITE DIANT. 580N 100554A1	MTD	1,000	PEÇA	1114,660	1114,66
11825	CALCO 580N 84224845	BIZA	26,000	PEÇA	7,769	201,99
11841	CALCO 580N D136392	BIZA	2,000	PEÇA	6,303	12,61
11842	CALCO1.50MM 580N 123318A1	BIZA	6,000	PEÇA	8,404	50,42
11843	CHAPA 580N 100555A1	BIZA	4,000	PEÇA	27,380	109,52
11844	CILINDRO ESTABILIZADOR LD 580N 148796A1	MTD	1,000	PEÇA	3294,620	3294,62
11845	CILINDRO FREIO MESTRE 580N E156014	MTD	2,000	PEÇA	1561,490	3122,98
11846	CILINDRO MESTRE 580N 182445A1	MTD	2,000	PEÇA	625,910	1251,82
11847	COMANDO FREIO 580N K963640	TOPCO	1,000	PEÇA	540,200	540,20
11848	CONJUNTO BRAÇO DIREÇÃO 580N 144457A1	STHAL	2,000	PEÇA	442,160	884,32
11849	COROA II 580N 100561A1	MTD	1,000	PEÇA	695,200	695,20
11850	COROA II 60D 6 FUROS 580N 116427A1	MTD	1,000	PEÇA	431,030	431,03
11851	COXIM CABINE 580N 85802979	TOPCO	4,000	PEÇA	52,920	211,68
11852	CUBO RODA DIANTEIRA 580N 144466A1	MTD	2,000	PEÇA	651,910	1303,82
11853	DENTE CONCHA DIANT. 580N 862740	TBM	12,000	PEÇA	137,670	1652,04
11854	DENTE CONCHA TRAZ 580N 75280715	TBM	8,000	PEÇA	62,970	503,76
11855	DISCO FREIO 580N 237021A1	MTD	4,000	PEÇA	140,460	561,84
11856	DISCO FREIO 580N 308029A1	MTD	4,000	PEÇA	316,240	1264,96
11857	EIXO LONGO 580N 144462A1	EVOLUTEC	1,000	PEÇA	1141,440	1141,44
11858	EIXO TRAÇÃO 12DX127MM 580N 144463A1	EVOLUTEC	1,000	PEÇA	943,340	943,34
11859	ENGRENAGEM 580L 175979A1	EVOLUTEC	6,000	PEÇA	272,730	1636,38
11860	ENGRENAGEM 580N 190471A1	EVOLUTEC	4,000	PEÇA	641,290	2565,16
11861	ENGRENAGEM PLANETARIA 580L D142971	EVOLUTEC	2,000	PEÇA	1201,690	2403,38
11862	ENGRENAGEM PLANETARIA 580N 190464A1	EVOLUTEC	1,000	PEÇA	1385,480	1385,48
11863	ESPACADOR 580N 84247140	BIZA	2,000	PEÇA	273,135	546,27
11864	ESPACADOR 580N 84170641	BIZA	2,000	PEÇA	5,313	10,63
11865	FILTRO AR EXTERNO 580N 128781A1	DONALDSON	4,000	PEÇA	104,110	416,44
11866	FILTRO AR INTERNO 580N 128782A1	DONALDSON	4,000	PEÇA	85,250	341,00
11867	FILTRO DIESEL 580N FBD3608	DONALDSON	4,000	PEÇA	161,780	647,12
11868	FILTRO HIDRAULICO 580N 84255607	DONALDSON	4,000	PEÇA	699,300	2797,20
11869	FILTRO LUBRIFICANTE 580N SLB0602	DONALDSON	4,000	PEÇA	291,140	1164,56
11870	FILTRO TRANSMISSÃO 580N 9T5916	DONALDSON	4,000	PEÇA	322,300	1289,20
11871	GARFO 580N 144279A1	EVOLUTEC	2,000	PEÇA	449,160	898,32
11872	GARFO CARDAN 580N 144280A1	EVOLUTEC	2,000	PEÇA	472,210	944,42
11873	HASTE CIL. HIDRAULICO 580N G34475	MTD	2,000	PEÇA	881,160	1762,32
11874	HELICE 580N 70360014	MTD	2,000	PEÇA	124,660	249,32
11875	INTERRUPTOR NEUTRO 580N 123097A1	TOPCO	2,000	PEÇA	836,010	1672,02
11876	JOGO JUNTAS SUPERIOR 580N 4089648	SABO	2,000	PEÇA	767,340	1534,68
11877	KIT PISTÃO E ANEIS MOTOR 580N 4089726	MAHLE	4,000	PEÇA	1321,150	5284,60
11878	LAMINA TBM CONCHA DIANT. 580N D65287	TBM	2,000	PEÇA	2198,500	4397,00
11879	MANGOTE INFERIOR RADIADOR 580N 141513A1	TOPCO	2,000	PEÇA	94,880	189,76
11880	PINO 580L 190468A1	BIZA	2,000	PEÇA	654,330	1308,66
11881	PINO 580N 122264A1	BIZA	2,000	PEÇA	202,780	405,56
11882	PINO 580N 138616A1	BIZA	2,000	PEÇA	361,500	723,00
11883	PINO 580N 300588A1	BIZA	2,000	PEÇA	91,515	183,03
11884	PINO 580N 335177A1	BIZA	2,000	PEÇA	258,635	517,27
11885	PINO 580N 84171343	BIZA	2,000	PEÇA	244,761	489,52
11886	PINO 580N 84216891	BIZA	2,000	PEÇA	94,441	188,88
11887	PINO 580N 84216892	BIZA	2,000	PEÇA	90,721	181,44
11888	PINO 580N 84217317	BIZA	2,000	PEÇA	228,905	457,81
11889	PINO 580N 84223653	BIZA	2,000	PEÇA	230,707	461,41
11890	PINO 580N 84225660	BIZA	2,000	PEÇA	541,141	1082,28
11891	PINO 580N 84247140	BIZA	4,000	PEÇA	367,009	1468,04
11892	PINO 580N 84248656	BIZA	2,000	PEÇA	322,144	644,29
11893	PINO 580N 84248744	BIZA	2,000	PEÇA	142,679	285,36
11894	PINO 580N 84367828	BIZA	2,000	PEÇA	140,232	280,46
11895	PINO 580N D123865	BIZA	2,000	PEÇA	121,000	242,00
11896	PINO EIXO 580N 122265A1	BIZA	2,000	PEÇA	181,060	362,12
11897	PORCA RODA 580N 147496A1	FIBAM	2,000	PEÇA	12,310	24,62
11898	PORTA SATELITE C/EIXO 580N 100553A1	FIBAM	2,000	PEÇA	1027,280	2054,56
11899	PRE FILTRO AR 580N 3145812	TOPCO	2,000	PEÇA	95,100	190,20
11900	REPARO CIL. HID. ESTABILIZADOR 580N 1543269C1	APC	2,000	PEÇA	57,590	115,18
11901	REPARO CIL. INCLINADO 580N E95963	APC	2,000	PEÇA	47,780	95,56
11902	ROLAMENTO 580L 181128A1	INA	10,000	PEÇA	267,570	2675,70
11903	ROLAMENTO 580L E135785	INA	4,000	PEÇA	660,920	2643,68
11904	ROLAMENTO 580N 181126A1	INA	1,000	PEÇA	107,520	107,52
11905	ROLAMENTO 580N 181135A1	INA	8,000	PEÇA	264,930	2119,44
11906	ROLAMENTO 580N 1966169C1	INA	4,000	PEÇA	205,780	823,12
11907	ROLAMENTO 580N 73118101	INA	1,000	PEÇA	249,830	249,83
11908	ROLAMENTO 580N K395090	INA	2,000	PEÇA	260,910	521,82
11909	ROLETE 580L 114295A1	INA	18,000	PEÇA	1,980	35,64
11910	SUPORTE 580N 175977A1	BIZA	1,000	PEÇA	1732,760	1732,76

11911	SUPORTE 580N 184723A1	BIZA	1,000	PEÇA	234,960	234,96
11912	TAMPA TANQUE COMB. 580N 130049A1	MTD	1,000	PEÇA	395,750	395,75
11913	TERMOMETRO AGUA 580N JC409	12M	2,000	PEÇA	191,270	382,54
11914	TRAVA DENTE 580N 245466A1	BIZA	30,000	PEÇA	56,780	1703,40
11915	VARETA NIVEL 580N 121658A1	MTD	2,000	PEÇA	126,280	252,56
11916	VOLANTE DIREÇÃO 580N E158267	DINAMICA	1,000	PEÇA	943,810	943,81
11917	ANEL TEFLON TRACAO TT4030 80563400	APC	8,000	PEÇA	15,680	125,44
11918	ARRUELA ENC. TRACAO TT4030 80576500	FP.DIESEL	4,000	PEÇA	204,747	818,99
11919	BANCO FORD TT4030 D5NN400D	TOPCO	1,000	PEÇA	304,640	304,64
11920	BARRA DIRECAO MONTADA TT4030 E1NN3304CA	STHAL	2,000	PEÇA	235,200	470,40
11921	BOMBA DÁGUA TT4030 D8NN8501	MEDAL	1,000	PEÇA	381,920	381,92
11922	BOMBA HID. DIREÇÃO TT4030 E6N3K514AB118	MEDAL	1,000	ALQUEIRE	1411,200	1411,20
11923	BOMBA TRANSFERENCIA TT4030 J990106	MTD	1,000	PEÇA	761,600	761,60
11924	BUCHA BALANCA TT4030 LA9132	TOPCO	2,000	PEÇA	40,320	80,64
11925	BUCHA CARCACA EIXO TT4030 80608400	LUFEX	2,000	PEÇA	700,000	1400,00
11926	BUCHA CARDAN TT4030 80608400	LUFEX	4,000	PEÇA	35,840	143,36
11927	BUCHA INTERNA TRAÇÃO TT4030 40954	LUFEX	2,000	PEÇA	117,174	234,35
11928	BUCHA SUPERIOR MANGA TT4030 C5NN3109A	LUFEX	2,000	PEÇA	55,888	111,78
11929	CABO ACELERADOR TT4030 82000803	MTD	2,000	PEÇA	82,779	165,56
11930	CABO FREIO TT4030 5174125	TOPCO	2,000	PEÇA	150,080	300,16
11931	CABO SELETOR MARCHA TT4030 82006920	TOPCO	2,000	PEÇA	137,749	275,50
11932	CALCO TT4030 CAR106872	TOPCO	6,000	PEÇA	27,899	167,40
11933	CILINDRO EMBREAGEM TT4030 5177914	MTD	1,000	PEÇA	197,120	197,12
11934	COMANDO FREIO MONTADO TT4030 1860963	MTD	1,000	PEÇA	330,400	330,40
11935	CONJUNTO CAIXA TT4030 CAR118376	EVOLUTEC	1,000	PEÇA	1684,648	1684,65
11936	COROA E PINHAO TT4030 80606600	EVOLUTEC	1,000	PEÇA	2072,000	2072,00
11937	CRUZETA CARDAN TT4030 CZ117	STHAL	2,000	PEÇA	43,333	86,67
11938	CRUZETA CARDAN TT4030 CZ116	STHAL	2,000	PEÇA	77,426	154,85
11939	CUBO RODA DNT TT4030 80607900	DINAMICA	2,000	PEÇA	1299,200	2598,40
11940	DISCO EMBREAGEM TT4030 30617	DINAMICA	1,000	PEÇA	545,440	545,44
11941	DISCO FREIO TT4030 C5NN2A097B	DINAMICA	8,000	PEÇA	54,880	439,04
11942	EIXO ENGRENAGEM SATELITE TT4030 79065444	EVOLUTEC	2,000	PEÇA	391,664	783,33
11944	EIXO SOLAR PLANETARIA TT4030 3176336	EVOLUTEC	2,000	PEÇA	384,160	768,32
11945	EIXO SOLAR TRACAO TT4030 80297400	EVOLUTEC	2,000	PEÇA	333,760	667,52
11946	ENGRENAGEM DENTES TT4030 80297600	EVOLUTEC	2,000	PEÇA	985,600	1971,20
11947	ENGRENAGEM TT4030 440580	EVOLUTEC	2,000	PEÇA	192,640	385,28
11948	ENGRENAGEM TT4030 3410460	EVOLUTEC	1,000	PEÇA	616,000	616,00
11949	ENGRENAGEM LOUCA TT4030 84996878	EVOLUTEC	2,000	PEÇA	739,200	1478,40
11950	ENGRENAGEM PLANETARIA TT4030 80623100	EVOLUTEC	2,000	PEÇA	263,200	526,40
11951	ENGRENAGEM PLANETARIA TT4030 3176340	EVOLUTEC	2,000	PEÇA	268,800	537,60
11952	FILTRO AR TT4030 TR1960	DONALDSON	2,000	PEÇA	123,122	246,24
11953	FILTRO DIESEL TT4030 71101912	DONALDSON	2,000	PEÇA	54,208	108,42
11954	FILTRO HIDRAULICO TT4030 82005016	DONALDSON	2,000	PEÇA	199,741	399,48
11955	FILTRO LUBRIFICANTE TT4030 USL16015B25	DONALDSON	2,000	PEÇA	246,904	493,81
11956	GRADE FAROL 560 TT4030 E0NN8200AA	MTD	2,000	PEÇA	218,747	437,49
11957	GRADE FAROL 561 TT4030 E1NN8200AA	MTD	2,000	PEÇA	218,747	437,49
11958	HELICE FORD TT4030 D7NN8600A	MTD	1,000	PEÇA	170,923	170,92
11959	JUNTA CABECOTE TT4030 61501SC	FP.DIESEL	1,000	PEÇA	132,373	132,37
11960	MANGA EIXO 5600 TT4030 E5NN3107FA	DINAMICA	2,000	PEÇA	478,139	956,28
11962	EIXO LIGACAO TT4030 80575600	MTD	2,000	PEÇA	616,000	1232,00
11966	MANGUEIRA INFERIOR TT4030 C5NN8286B	MTD	2,000	PEÇA	34,474	68,95
11969	MANGUEIRA SUPERIOR TT4030 C5NN8286C	FIBAM	2,000	PEÇA	32,290	64,58
11970	PARAFUSO RODA DIANTEIRA TT4030 C5NN1107F	DINAMICA	24,000	PEÇA	1,758	42,20
11971	PLACA FREIO 763 TT4030 C5NN2N315A	LUK	8,000	PEÇA	36,243	289,95
11972	PLATO EMBREAGEM 5600 TT4030 E4NN7563A	FIBAM	1,000	PEÇA	907,200	907,20
11974	PORCA EIXO GRADE 2.1 TT4030 21010014	FIBAM	6,000	PEÇA	161,000	966,00
11975	PORCA EIXO GRADE 2.1 TT4030 571450109	FIBAM	6,000	PEÇA	65,800	394,80
11976	PORCA RODA DIANTEIRA TT4030 D3NN112B	FIBAM	24,000	PEÇA	3,382	81,18
11977	PORCA TRAVA CUBO DNT TT4030 80604000	MTD	2,000	PEÇA	265,440	530,88
11978	PRE PURIFICADOR TT4030 9576157	APC	1,000	PEÇA	173,522	173,52
11980	REPARO CILINDRO DIREÇÃO TT4030 3176378M91	APC	4,000	PEÇA	50,803	203,21
11981	REPARO CILINDRO TT4030 81299300	APC	2,000	PEÇA	155,154	310,31
11982	RETENTOR PINHAO APL TT4030 80569500	APC	2,000	PEÇA	11,659	23,32
11985	RETENTOR RODA DIATEIRO TT4030 CAR4770	INA	2,000	PEÇA	74,133	148,27
11986	ROLAMENTO TT4030 CAR123785	NSK	2,000	PEÇA	496,440	992,88
11989	ROLAMENTO CUBO DIANT TT4030 593200	NSK	2,000	PEÇA	174,171	348,34
11990	ROLAMENTO CUBO DNT TT4030 C1VV1215A	NSK	2,000	PEÇA	36,030	72,06
11992	ROLAMENTO EMBREAGEM TT4030 526645	NSK	1,000	PEÇA	504,482	504,48
11994	ROLAMENTO ENCOSTO TT4030 C0NN3A299A	NSK	4,000	PEÇA	57,176	228,70
11995	ROLAMENTO ENGRENAGEM TT4030 150902048	INA	6,000	PEÇA	147,840	887,04
11996	ROLAMENTO PINHAO DNT TT4030 88649	INA	2,000	PEÇA	207,200	414,40
11998	ROLAMENTO RODA DIANT. TT4030 1966169C1	BIZA	4,000	PEÇA	201,600	806,40
11999	SEMI EIXO TT4030 84996787	DINAMICA	2,000	PEÇA	717,280	1434,56
11609	COXIM RADIADOR 845 741569	IMPERIAL	2,000	PEÇA	0,000	0,00

11012	ESPAÇADOR 120K 8K9688	TOPCO	2,000	PEÇA	169,540	339,08
10756	BOMBA OLEO MOTOR 3306 120K 2P1785	ITR	1,000	PEÇA	2945,000	2945,00
10242	CANTO LAMINA PATROL 120K 9W1764	METISA	4,000	PEÇA	317,000	1268,00
10980	CHAVE GERAL 120K 7N0718	MARILIA	2,000	PEÇA	158,080	316,16
10981	CILINDRO 120K 2A6908	BIZA	2,000	PEÇA	924,180	1848,36
12357	CINTA 120K 4T6780	MTD	2,000	PEÇA	6,050	12,10
10982	COLA MULT VEDANTE 120K 90027100	3M	5,000	PEÇA	16,280	81,40
11000	CORREIA 23X1755 120K 9M7221	GATES	4,000	PEÇA	227,000	908,00
10259	CRUZETA CZ176 120K	STAHL	4,000	PEÇA	238,790	955,16
11008	EIXO COMANDO DE VALVULA 120K 5S3972	ITR	1,000	PEÇA	2313,000	2313,00
12359	ENGRENAGEM 120K 6G5532	ITR	1,000	PEÇA	2308,000	2308,00
11662	ANEL ENCOSTO 580L 100559A1	APC	2,000	PEÇA	10,690	21,38
12001	SEPARADOR DISCO GRADE TT4030 70200226	DINAMICA	12,000	PEÇA	132,460	1589,52
12009	SEPARADOR DISCO GRADE TT4030 70750227	DINAMICA	12,000	PEÇA	117,730	1412,76
12011	SILENCIOSO TT4030 D8NN5230FA	SILEMAK	1,000	PEÇA	135,576	135,58
12012	TAMPA CARTER TT4030 C9NN6N609A	MTD	1,000	PEÇA	20,160	20,16
12013	TERMINAL AXIAL L/D TT4030 CAR49001	STHAL	2,000	PEÇA	147,840	295,68
12015	TERMINAL DIREÇÃO L/D TT4030 CAR48989	STHAL	2,000	PEÇA	128,800	257,60
12016	TERMINAL DIREÇÃO L/D TT4030 E3NN3B539AA	STHAL	2,000	PEÇA	121,509	243,02
12017	TERMINAL DIREÇÃO L/D TT4030 E3NN3N981AA	STHAL	2,000	PEÇA	96,298	192,60
12019	TERMINAL LONGO REG. TT4030 E3NN3278AB	STHAL	4,000	PEÇA	205,240	820,96
12020	TORNEIRA TANQUE TT4030 E7NN9N024A	TOPCO	2,000	PEÇA	46,872	93,74
12022	TRAVA PORCA EIXO BEM TT4030 3B5524	TOPCO	6,000	PEÇA	39,178	235,07
12024	TRAVA PORCA EIXO GRA TT4030 21010019	TOPCO	6,000	PEÇA	13,642	81,85
12399	ANEL BORRACHA RETRO JCB 100552A1	TOPCO	3,000	PEÇA	7,795	23,39
12401	ANEL RETRO JCB J903475	TOPCO	2,000	PEÇA	12,970	25,94
402	ANEL TRAVA EXTERNO RETRO JCB 44846	TOPCO	3,000	PEÇA	4,368	13,10
12403	ANEL TRAVA RETRO JCB 8001134	TOPCO	3,000	PEÇA	2,352	7,06
12404	ANEL TRAVA RETRO JCB A48041	TOPCO	3,000	PEÇA	1,512	4,54
12405	ARRUELA RETRO JCB 190684A1	LUFEX	3,000	PEÇA	53,099	159,30
12406	ARRUELA RETRO JCB 190682A1	LUFEX	3,000	PEÇA	11,670	35,01
12407	ARRUELA RETRO JCB D123684	LUFEX	3,000	PEÇA	6,698	20,09
12408	BICO INJETOR RETRO JCB J919333	MTD	3,000	PEÇA	940,800	2822,40
12409	BOMBA RETRO JCB J286275	MEDAL	2,000	PEÇA	450,296	900,59
12410	BUCHA AÇO RETRO JCB 100520A1	LUFEX	2,000	PEÇA	51,184	102,37
12411	BUCHA AÇO RETRO JCB 100522A1	LUFEX	2,000	PEÇA	52,696	105,39
12412	BUCHA LATÃO RETRO JCB 1966186C1	LUFEX	2,000	PEÇA	47,253	94,51
12413	BUCHA RETRO JCB 100532A1	LUFEX	2,000	PEÇA	49,806	99,61
12414	BUCHA RETRO JCB D149725	LUFEX	2,000	PEÇA	82,421	164,84
12415	BUCHA RETRO JCB D149726	LUFEX	2,000	PEÇA	57,691	115,38
12416	CABO ACELERADOR RETRO JCB 87340753	LUFEX	2,000	PEÇA	566,776	1133,55
12417	CALCO RETRO JCB K395091	LUFEX	3,000	PEÇA	12,309	36,93
12418	CHAPA RETRO JCB 100555A1	BIZA	4,000	PEÇA	45,427	181,71
12419	CHAVE INIÇÃO RETRO JCB E68101	ITR	2,000	PEÇA	173,712	347,42
12420	CILINDRO MESTRE RETRO JCB 182445A1	GENAL	2,000	PEÇA	566,283	1132,57
12421	COMPRESSOR DO AR CONDICIONADO RETRO JCB 84159489	GENAL	1,000	PEÇA	3158,400	3158,40
12423	CONJUNTO BRACO DIRECAO RETRO JCB 144457A1	STHAL	2,000	PEÇA	396,054	792,11
12424	COROA II 60D 6 FUIROS RETRO JCB 116427A1	EVOLUTEC	2,000	PEÇA	349,440	698,88
12425	COROA PINHAO TRAZEIRA RETRO JCB 87708393	EVOLUTEC	2,000	PEÇA	4773,910	9547,82
12426	COROA RETRO JCB 100561A1	EVOLUTEC	2,000	PEÇA	730,565	1461,13
12427	CORREIA RETRO JCB 75286362	CNH	2,000	PEÇA	223,642	447,28
12428	COXIM MOTOR CUMMINS RETRO JCB 117844A1	TOPCO	4,000	PEÇA	37,923	151,69
12429	CRUZETA RETRO JCB 144465A1	STHAL	2,000	PEÇA	70,874	141,75
12430	CUBO RODA DIANTEIRA RETRO JCB 144466A1	MTD	2,000	PEÇA	653,430	1306,86
12431	DENTE CONCHA DA LANÇA RETRO JCB 846602	TBM	10,000	PEÇA	134,400	1344,00
12432	DISCO FREIO ACO RETRO JCB 308029A1	MIBA	2,000	PEÇA	241,965	483,93
12433	DISCO FREIO RETRO JCB 237021A1	MIBA	2,000	PEÇA	274,882	549,76
12434	DISCO ORIGINAL RETRO JCB 181159A1	MIBA	2,000	PEÇA	111,843	223,69
12435	DISCO RETRO JCB 1966579C1	MIBA	2,000	PEÇA	40,645	81,29
12436	DISCO RETRO JCB 237022A1	MTD	2,000	PEÇA	233,621	467,24
12437	EIXO ENGRANAGEM SATELITE RETRO JCB 100553A1	EVOLUTEC	2,000	PEÇA	75,846	151,69
12438	EIXO LONGO 580HL 4X4 665X22 RETRO JCB 144462A1	EVOLUTEC	2,000	PEÇA	860,731	1721,46
12439	EIXO PLANETARIO TRANSM. RETRO JCB 358286A1	EVOLUTEC	2,000	PEÇA	447,754	895,51
12440	EIXO TRACAO 12DX127MM RETRO JCB 144463A1	EVOLUTEC	2,000	PEÇA	714,661	1429,32
12441	ENGRANAGEM RETRO JCB 175979A1	EVOLUTEC	2,000	PEÇA	357,818	715,64
12442	ENGRANAGEM SATELITE RETRO JCB 100562A1	EVOLUTEC	2,000	PEÇA	161,325	322,65
12443	ESPACADOR RETRO JCB 136990A1	BIZA	2,000	PEÇA	47,253	94,51
12444	ESTICADOR CORREIA RETRO JCB 1006267	MTD	2,000	PEÇA	256,894	513,79
12445	FILTRO AR EXTERNO RETRO JCB 128781A1	DONALDSON	5,000	PEÇA	121,162	605,81
12446	FILTRO AR INTERNO RETRO JCB 128782A1	DONALDSON	5,000	PEÇA	98,907	494,54
12447	FILTRO DIESEL RETRO JCB J286503	DONALDSON	5,000	PEÇA	48,552	242,76
12448	FILTRO HIDRAULICO RETRO JCB 254686A1	DONALDSON	5,000	PEÇA	265,776	1328,88
12449	FILTRO LUBRIFICANTERETRO JCB J934429	DONALDSON	5,000	PEÇA	187,947	939,74
12450	FILTRO TRANSMISSAO RETRO JCB 9T5916	DONALDSON	5,000	PEÇA	382,379	1911,90

Planilha1

12451	GRAXEIRO RETRO JCB 712998R91	MTD	5,000	PEÇA	1,949	9,74
12452	GRAXEIRO RETRO JCB N13505	MTD	5,000	PEÇA	1,501	7,50
12453	HELICE RETRO RETRO JCB 70360014	MTD	2,000	PEÇA	145,074	290,15
12454	JOGO ROLETE RETRO JCB 175978A1	MTD	2,000	PEÇA	136,002	272,00
12455	LAMINA CONCHA DIANTEIRA RETRO JCB 185506A1	TBM	2,000	PEÇA	1577,330	3154,66
12456	MANGOTE INFERIOR RADIADOR RETRO JCB 141513A1	MTD	2,000	PEÇA	110,432	220,86
12457	MOLA EXTERNA RETRO JCB 237026A1	WEBMOLAS	3,000	PEÇA	7,941	23,82
12458	MOLA INTERNA RETRO JCB 237025A1	WEBMOLAS	3,000	PEÇA	7,258	21,77
12459	MOLA PRATO RETRO JCB 122268A1	WEBMOLAS	3,000	PEÇA	25,738	77,21
12460	MOLA PRATO RETRO JCB 122270A1	WEBMOLAS	1,000	PEÇA	23,509	23,51
12461	PARAFUSO RETRO JCB 1537664C1	FIBAM	6,000	PEÇA	17,595	105,57
12462	PARAFUSO SEXT. RETRO JCB 100533A1	FIBAM	10,000	PEÇA	1,770	17,70
12463	PARAFUSO TRAVA DO DENTE RETRO JCB 245466A1	FIBAM	10,000	PEÇA	48,160	481,60
12464	PINO EIXO RETRO JCB 122265A1	DINAMICA	2,000	PEÇA	145,858	291,72
12465	PINO RETRO JCB 122264A1	DINAMICA	2,000	PEÇA	220,483	440,97
12466	PINO RETRO JCB 138616A1	DINAMICA	2,000	PEÇA	363,272	726,54
12467	PISTAO RETRO JCB 359653A1	DINAMICA	2,000	PEÇA	1903,978	3807,96
12468	PONTEIRA DO ESCAPAMENTO RETRO JCB 392301A1	MTD	2,000	PEÇA	123,200	246,40
12469	PORCA RETRO JCB 1537663C1	FIBAM	2,000	PEÇA	0,974	1,95
12470	PORTA SATELITE C/ EIXOS RETRO JCB 100553A1	FIBAM	3,000	PEÇA	1732,416	5197,25
12471	PRE PURIFICADOR RETRO JCB 193867A1	FIBAM	2,000	PEÇA	559,742	1119,48
12472	PRISIONEIRO RODA RETRO JCB 100556A1	FIBAM	4,000	PEÇA	9,610	38,44
12473	RADIADOR RETRO JCB 87576643	RADCOLER	1,000	PEÇA	4528,160	4528,16
12474	RASPADOR RETRO JCB N14367	APC	2,000	PEÇA	10,965	21,93
12475	REPARO CIL. HID. CACAMBA RETRO JCB 175251A1	APC	2,000	PEÇA	42,515	85,03
12476	REPARO CIL. HID. ELEVACAO RETRO JCB 1543267C1	APC	2,000	PEÇA	77,762	155,52
12477	REPARO CIL. HID. ESTABILADOR RETRO JCB 149582A1	APC	2,000	PEÇA	45,494	90,99
12478	REPARO CIL. HID. GIRO RETRO JCB 191747A1	APC	3,000	PEÇA	72,677	218,03
12479	REPARO CIL. DIR. RETRO JCB D149739	APC	3,000	PEÇA	187,107	561,32
12480	REPARO CIL. HID. LANCA RETRO JCB 182218A1	APC	3,000	PEÇA	103,018	309,05
12481	RESERVATORIO DE AGUA RETRO JCB 87674844	MTD	3,000	PEÇA	650,888	1952,66
12482	RESPIRO RETRO JCB 1966149C2	MTD	3,000	PEÇA	33,757	101,27
12483	RETENTOR RETRO JCB 311569A1	TOPCO	3,000	PEÇA	104,720	314,16
12484	RETENTOR RETRO JCB 311565A1	TOPCO	2,000	PEÇA	42,224	84,45
12485	RETENTOR RETRO JCB 402359A1	FP.DIESEL	4,000	PEÇA	45,987	183,95
12486	RETENTOR RETRO JCB K262143	FP.DIESEL	2,000	PEÇA	18,962	37,92
12487	ROLAMENTO CUBO DIANT. RETRO JCB 37431	INA	4,000	PEÇA	563,864	2255,46
12488	ROLAMENTO RETRO JCB 1966169C1	NTN	4,000	PEÇA	247,274	989,09
12489	ROLAMENTO RETRO JCB 85806002	NTN	4,000	PEÇA	251,227	1004,91
12490	ROLAMENTO RETRO JCB K395090	SKF	4,000	PEÇA	347,558	1390,23
12491	ROLETE RETRO JCB 114295A1	SKF	9,000	PEÇA	1,456	13,10
12492	SENSOR DO MOTOR RETRO JCB A187923	MTD	2,000	PEÇA	403,200	806,40
12493	SILENCIOSO RETRO JCB 393569A1	SILEMAK	2,000	PEÇA	421,120	842,24
12494	SUPORTE RETRO JCB 175977A1	MTD	1,000	PEÇA	1934,195	1934,20
12495	SUPORTE SOLDADO RETRO JCB D26368	MTD	6,000	PEÇA	73,886	443,32
12496	TAMPA DO FILTRO DE AR RETRO JCB 142540A1	MTD	2,000	PEÇA	1392,160	2784,32
12497	TAMPA RADIADOR RETRO JCB 2S3080	MTD	7,000	PEÇA	16,218	113,52
12498	TELA FRONTAL DE FERRO RETRO JCB 87559003	TOPCO	2,000	PEÇA	627,200	1254,40
12499	ANEL VITON CHATO XCMG 81875253	TOPCO	5,000	PEÇA	27,821	139,10
12500	ARRUELA LISA XCMG 10520121	MTD	4,000	PEÇA	1,949	7,80
12501	ARRUELA XCMG 85817697	MTD	5,000	PEÇA	22,434	112,17
12502	ARRUELA XCMG 9966352	MTD	4,000	PEÇA	16,318	65,27
12503	ARRUELA XCMG 9968084	MTD	4,000	PEÇA	7,347	29,39
12504	BOMBA DAGUA XCMG 198181	CNH	2,000	PEÇA	621,835	1243,67
12505	BOMBA TRANSFERENCIA XCMG J990106	CNH	2,000	PEÇA	1747,200	3494,40
12506	BOMBA XCMG 3139920040	CNH	2,000	PEÇA	2688,000	5376,00
12507	BUCHA ACO XCMG 85700728	BIZA	8,000	PEÇA	127,971	1023,77
12508	BUCHA XCMG 83910548	BIZA	8,000	PEÇA	59,707	477,66
12509	BUCHA XCMG 83910634	LUFEX	8,000	PEÇA	55,664	445,31
12510	BUCHA XCMG 83910645	LUFEX	8,000	PEÇA	68,253	546,02
12511	BUCHA XCMG 85800303	LUFEX	8,000	PEÇA	51,184	409,47
12512	BUCHA XCMG 85801029	LUFEX	8,000	PEÇA	55,238	441,91
12513	BUCHA XCMG 85801110	LUFEX	8,000	PEÇA	116,950	935,60
12514	BUCHA XCMG 85803193	LUFEX	8,000	PEÇA	91,515	732,12
12515	BUCHA XCMG 85803196	LUFEX	8,000	PEÇA	54,029	432,23
12516	BUCHA XCMG 85803197	LUFEX	8,000	PEÇA	68,253	546,02
12517	BUCHA XCMG 85824469	LUFEX	8,000	PEÇA	19,410	155,28
12518	BUCHA XCMG 9967674	LUFEX	8,000	PEÇA	25,110	200,88
12519	BUCHA XCMG 9967678	LUFEX	8,000	PEÇA	3,898	31,18
12520	BUCHA XCMG 9967992	LUFEX	8,000	PEÇA	89,018	712,14
12521	BUCHA XCMG 9967993	LUFEX	8,000	PEÇA	72,688	581,50
12522	BUCHA XCMG 9968010	LUFEX	8,000	PEÇA	111,272	890,18
12523	COLA SILICONE XCMG 90001550	3M	88,000	PEÇA	15,142	1332,53
12524	COLA TRAVA PARAFUSO XCMG 90027110	3M	4,000	PEÇA	23,744	94,98

12525	COROA XCMG 85806008	EVOLUTEC	2,000	PEÇA	728,000	1456,00
12526	CUBO XCMG 85806003	EVOLUTEC	2,000	PEÇA	646,240	1292,48
12527	DISCO ACO XCMG 9968289	DINAMICA	8,000	PEÇA	34,283	274,27
12528	DISCO FREIO XCMG 81874478	DINAMICA	8,000	PEÇA	101,920	815,36
12529	DISCO XCMG 47123297	MTD	8,000	PEÇA	113,120	904,96
12530	DISCO XCMG 9968288	MTD	2,000	PEÇA	259,840	519,68
12531	DISCO XCMG 9968290	MTD	8,000	PEÇA	31,998	255,99
12532	EIXO XCMG 85805997	EVOLUTEC	3,000	PEÇA	571,200	1713,60
12533	ELEMENTO HIDRAULICO XCMG 9968359	EVOLUTEC	6,000	PEÇA	145,018	870,11
12534	ENGRENAGEM DIANTEIRO XCMG 85806014	EVOLUTEC	4,000	PEÇA	169,366	677,47
12535	ESFERA XCMG E95972	EVOLUTEC	8,000	PEÇA	13,283	106,27
12536	ESPACADOR XCMG 85801191	MTD	4,000	PEÇA	114,352	457,41
12537	ESPACADOR XCMG 9967684	MTD	4,000	PEÇA	31,909	127,64
12538	ESPACADOR XCMG 9968074	MTD	4,000	PEÇA	66,035	264,14
12539	FILTRO AR EXTERNO XCMG 128781A1	DONALDSON	10,000	PEÇA	109,054	1090,54
12540	FILTRO AR INTERNO XCMG 128782A1	DONALDSON	10,000	PEÇA	89,018	890,18
12541	FILTRO DIESEL XCMG 75241002	DONALDSON	10,000	PEÇA	59,965	599,65
12542	FILTRO PSL167 XCMG 9968353	DONALDSON	10,000	PEÇA	62,552	625,52
12543	FILTRO XCMG 71101915	MAHLE	10,000	PEÇA	29,859	298,59
12544	FILTRO XCMG 73124631	MAHLE	10,000	PEÇA	148,176	1481,76
12545	FLANGE XCMG 9968049	DINAMICA	10,000	PEÇA	498,400	4984,00
12546	GAIOLA AXIAL XCMG 9968228	DINAMICA	10,000	PEÇA	55,496	554,96
12547	GRAXEIRO 65° XCMG 85805984	MTD	6,000	PEÇA	1,198	7,19
12548	GRAXEIRO RETO 10MM XCMG 70914465	TOPCO	10,000	PEÇA	3,718	37,18
12549	GRAXEIRO XCMG 80080710	TOPCO	4,000	PEÇA	1,579	6,32
12550	HORIMETRO C/PONTEIRO XCMG RLO-000	12M	4,000	PEÇA	116,659	466,64
12551	LUVA XCMG 9968007	DINAMICA	2,000	PEÇA	140,000	280,00
12552	MOLA XCMG 9967673	DINAMICA	6,000	PEÇA	14,056	84,34
12553	PARAFUSO XCMG 85802397	FIBAM	20,000	PEÇA	5,130	102,59
12554	PARAFUSO XCMG 85805709	FIBAM	4,000	PEÇA	1,254	5,02
12555	PINO ACO XCMG 85801079	LUFEX	4,000	PEÇA	193,368	773,47
12556	PINO ACO XCMG 85803246	LUFEX	4,000	PEÇA	25,368	101,47
12557	PINO EIXO XCMG 85805980	LUFEX	4,000	PEÇA	100,811	403,24
12558	PINO XCMG 85801076	LUFEX	4,000	PEÇA	156,800	627,20
12559	PINO XCMG 85802872	LUFEX	4,000	PEÇA	119,426	477,70
12560	PINO XCMG 85802975	LUFEX	4,000	PEÇA	105,213	420,85
12561	PINO XCMG 85803192	LUFEX	4,000	PEÇA	102,368	409,47
12562	PINO XCMG 85803194	LUFEX	4,000	PEÇA	38,651	154,60
12563	PINO XCMG 85813469	LUFEX	4,000	PEÇA	164,158	656,63
12564	PINO XCMG 85815517	LUFEX	4,000	PEÇA	198,430	793,72
12565	PISTAO XCMG 9968294	MTD	1,000	PEÇA	212,800	212,80
12566	PLACA XCMG 85806016	MTD	4,000	PEÇA	73,483	293,93
12567	PONTEIRA DIRECAO XCMG 85805974	STHAL	1,000	PEÇA	308,000	308,00
12568	PORCA XCMG 9968071	FIBAM	8,000	PEÇA	7,795	62,36
12569	PRISIONEIRO RODA XCMG 9968070	FIBAM	8,000	PEÇA	11,155	89,24
12570	RASPADOR XCMG 83931289	APC	14,000	PEÇA	15,534	217,48
12571	RASPADOR XCMG 85801025	FP.DIESEL	4,000	PEÇA	8,131	32,52
12572	RETENTOR XCMG 81866390	FP.DIESEL	4,000	PEÇA	65,822	263,29
12573	RETENTOR XCMG 85827067	FP.DIESEL	4,000	PEÇA	71,008	284,03
12574	ROLAMENTO AGULHA XCMG 9968304	NSK	8,000	PEÇA	148,366	1186,93
12575	ROLAMENTO XCMG 85806002	NSK	8,000	PEÇA	290,338	2322,70
12576	ROLAMENTO XCMG 9968047	NSK	8,000	PEÇA	248,573	1988,58
12577	ROLAMENTO XCMG 9968250	INA	8,000	PEÇA	334,622	2676,98
12578	ROLETE XCMG 85806015	INA	4,000	PEÇA	2,173	8,69
12579	TAMPA XCMG 85805983	MTD	6,000	PEÇA	96,779	580,68
12580	TAMPA XCMG 9968051	TOPCO	4,000	PEÇA	204,680	818,72
12581	TRAVA XCMG 83911019	TOPCO	2,000	PEÇA	8,422	16,84
12582	TUBO ESCAPE XCMG 275967A2	SILEMAK	6,000	PEÇA	78,400	470,40
12583	BOIA TANQUE COMBUSTIVEL W20E 148080A1	MTD	2,000	PEÇA	117,000	234,00
12584	BOMBA DAGUA MOTOR W20E 3802970	ITR	2,000	PEÇA	363,460	726,92
12585	BOMBA FREIO W20E 7526621	MEDAL	2,000	PEÇA	1517,000	3034,00
12586	BOMBA HIDRAULICA W20E E69484	MEDAL	2,000	PEÇA	4564,000	9128,00
12587	BOMBA OLEO MOTOR W20E 4939587	MEDAL	2,000	PEÇA	830,000	1660,00
12588	BOMBA TRANSMISSÃO W20E 235054	ITR	2,000	PEÇA	1168,000	2336,00
12589	BRONZINA BIELA 020 W20E 3901432	MAHLE	6,000	PEÇA	48,000	288,00
12590	BRONZINA MANCAL 010 W20E 3802211	MAHLE	6,000	PEÇA	338,480	2030,88
12591	BUCHA AÇO W20E L17466	BIZA	2,000	PEÇA	102,870	205,74
12592	BUCHA AÇO W20E L47305	BIZA	2,000	PEÇA	116,820	233,64
12593	BUCHA AÇO W20E L47306	BIZA	2,000	PEÇA	97,000	194,00
12594	BUCHA BALANÇA W20E L46480	BIZA	2,000	PEÇA	41,850	83,70
12595	CALCO REGULAGEM W20E 148976A1	TOPCO	4,000	PEÇA	22,280	89,12
12596	CARCAÇA W20E 148984A1	MTD	1,000	PEÇA	1478,000	1478,00
12597	CARDAN DIANTEIRO W20E E67845	DANA	1,000	PEÇA	1587,000	1587,00
12598	CILINDRO FREIO RODA W20E A12985	MTD	4,000	PEÇA	224,420	897,68

Planilha

12600	CILINDRO MESTRE FREIO W20E 150CG888	GENAL	2,000	PEÇA	1559,000	3118,00
12601	CONTRA PINO W20E 148911A1	TOPCO	4,000	PEÇA	16,650	66,60
12602	COROA PINHÃO TRASEIRO W20E 148982A1	MTD	1,000	PEÇA	4338,000	4338,00
12603	CRUZETA CZ108 W20E 5Y0154	STHAL	2,000	PEÇA	212,210	424,42
12604	CRUZETA W20E 148915A1	STHAL	2,000	PEÇA	249,000	498,00
12605	DENTE W20E E157559	METISA	9,000	PEÇA	355,000	3195,00
12606	DISCO FREIO W20E 148962A1	MTD	8,000	PEÇA	366,130	2929,04
12607	ENGRENAGEM W20E 148907A1	EVOLUTEC	2,000	PEÇA	470,000	940,00
12608	ENGRENAGEM W20E 148972A1	EVOLUTEC	2,000	PEÇA	982,000	1964,00
12609	FAROL QUADRADO 24V W20E 27M/24V	FORTLUZ	4,000	PEÇA	103,000	412,00
12610	FILTRO DIESEL W20E PSC410	MAHLE	4,000	PEÇA	47,690	190,76
12611	FILTRO DIESEL W20E PSC73/1	MAHLE	4,000	PEÇA	22,570	90,28
12612	FILTRO HIDRAULICO W20E E97543	DONALDSON	4,000	PEÇA	151,940	607,76
12613	FILTRO TRANSMISSÃO W20E 71004922	DONALDSON	4,000	PEÇA	86,960	347,84
12614	FILTRO W20E 71004922	MAHLE	4,000	PEÇA	86,960	347,84
12615	FLANGE 8 FRESAS W20E E69857	DANA	2,000	PEÇA	823,630	1647,26
12616	FLANGE W20E 148932A1	DANA	2,000	PEÇA	650,000	1300,00
12617	GAXETA W20E D36971	TOPCO	10,000	PEÇA	5,920	59,20
12618	HASTE CIL. DIREÇÃO W20E G33449	DGA	2,000	PEÇA	455,000	910,00
12619	HASTE CIL. HID.ELEVAÇÃO W20E E66041	DGA	2,000	PEÇA	1696,610	3393,22
12620	HASTE CIL. INCLINAÇÃO W20E E66030	DGA	2,000	PEÇA	1360,000	2720,00
12621	HORIMETRO C/PONTEIRO W20E RLO-000	OMEGA	2,000	PEÇA	111,000	222,00
12622	JOGO JUNTA CARTER W20E A77676	SABO	2,000	PEÇA	178,450	356,90
12623	JOGO JUNTA INFERIOR W20E 3800488	SABO	1,000	PEÇA	2494,890	2494,89
12624	JOGO JUNTAS SUPERIOR W20E 3802624	SABO	2,000	PEÇA	2090,690	4181,38
12625	JUNTA W20E D53692	FP.DIESEL	2,000	PEÇA	12,630	25,26
12626	KIT MOTOR W20E 75286318	MAHLE	6,000	PEÇA	956,120	5736,72
12627	LAMINA CONHA W20E E157649	TBM	2,000	PEÇA	3660,000	7320,00
12628	MANGUEIRA W20E 146266A1	TOPCO	2,000	PEÇA	311,150	622,30
12629	MANOMETRO OLEO MOTOR W20E W02026	12M	2,000	PEÇA	93,820	187,64
12630	PARAFUSO LAMINA 1X3 W20E 8J2928	FIBAM	18,000	PEÇA	15,120	272,16
12631	PASTILHA FREIO W20E D77519	YTP	8,000	PEÇA	60,970	487,76
12632	PINO AÇO W20E E159036	LUFEX	2,000	PEÇA	269,000	538,00
12633	PINO AÇO W20E L47952	LUFEX	2,000	PEÇA	59,770	119,54
12634	PINO BALANÇA W20E E66294	LUFEX	2,000	PEÇA	179,740	359,48
12635	PINO BRONZE W20E E97547	MTD	2,000	PEÇA	160,870	321,74
12636	PINO FREIO W20E D77524	MTD	2,000	PEÇA	129,500	259,00
12637	PINO PEDAL W20E E69692	MTD	4,000	PEÇA	38,810	155,24
12638	PINO W20E 148910A1	MTD	2,000	PEÇA	171,280	342,56
12639	PINO W20E 148916A1	MTD	2,000	PEÇA	316,740	633,48
12640	PINO W20E L31036	MTD	2,000	PEÇA	171,300	342,60
12641	PISTÃO COMPRESSOR AR W20E 3803930	TOPCO	2,000	PEÇA	649,660	1299,32
12642	PISTÃO FREIO W20E D77523	MTD	16,000	PEÇA	56,800	908,80
12643	PLACA FREIO W20E 148963A1	MIBA	8,000	PEÇA	161,930	1295,44
12644	PLACA W20E 147613A1	MIBA	2,000	PEÇA	660,000	1320,00
12645	PORCA LAMINA 1"NC W20E E157656	FIBAM	18,000	PEÇA	5,740	103,32
12646	REPARO CIL. DIREÇÃO W20E E96001	APC	2,000	PEÇA	53,790	107,58
12647	REPARO CIL. ELEVAÇÃO W20E E66042	APC	2,000	PEÇA	159,560	319,12
12648	REPARO CIL. FREIO W20E D77522	APC	16,000	PEÇA	50,670	810,72
12649	RETENTOR W20E 148933A1	SABO	2,000	PEÇA	121,320	242,64
12650	ROLAMENTO PONTA PINHÃO W20E F44497	INA	2,000	PEÇA	335,860	671,72
12651	ROLAMENTO W20E 148897A1	INA	2,000	PEÇA	484,930	969,86
12652	ROLAMENTO W20E 148928A1	INA	2,000	PEÇA	246,000	492,00
12653	ROLAMENTO W20E 148936A1	INA	2,000	PEÇA	372,000	744,00
12654	ROTULA PISTÃO DIRECA W20E L12570	MTD	4,000	PEÇA	71,000	284,00
12655	ROTULA(CONJUNTO)W20E L77364	MTD	2,000	PEÇA	290,000	580,00
12656	SATELITE W20E 148908A1	DANA	2,000	PEÇA	516,000	1032,00
12657	TAMPA W20E 148983A1	BIZA	2,000	PEÇA	300,000	600,00
12658	TANQUE COMBUSTIVEL W20E 145921A1	MTD	1,000	PEÇA	1574,000	1574,00
12659	TERMOMETRO AGUA 24V W20E JC420	12M	2,000	PEÇA	143,390	286,78
12660	TRAVA W20E 148895A1	MTD	2,000	PEÇA	17,450	34,90
12661	TURBINA CUMMINS W20E 75208640	BIAGIO	1,000	PEÇA	4430,000	4430,00
12662	VALVULA PEDAL FREIO W20E E156035	TOPCO	2,000	PEÇA	460,000	920,00
12663	VALVULA SOLENOIDE W20E A77797	MTD	6,000	PEÇA	869,160	5214,96
12664	VALVULA W20E 75206324	MTD	2,000	PEÇA	179,270	358,54
12665	ANEL RG140B 73124683	APC	4,000	PEÇA	5,000	20,00
12666	ANEL RG140B 73074360	APC	4,000	PEÇA	245,780	983,12
12667	ANEL RG140B 75248663	APC	4,000	PEÇA	203,640	814,56
12668	ANEL BORRACHA RG140B 70923824	APC	4,000	PEÇA	50,270	201,08
12669	ANEL BORRACHA RG140B 70924686	APC	4,000	PEÇA	1,410	5,64
12670	ARRUELA RG140B 70914726	MTD	3,000	PEÇA	1,350	4,05
12671	ARRUELA RG140B 70930850	MTD	3,000	PEÇA	13,460	40,38
12672	ARRUELA RG140B 70932867	MTD	3,000	PEÇA	9,310	27,93
12673	ARRUELA RG140B 75213776	MTD	3,000	PEÇA	106,080	318,24



Planilha

12674	ARRUELA ACO RG140B 70929156	MTD	3,000 PEÇA	5,900	17,70
12675	ARRUELA PRESSAO RG140B 70910287	MTD	3,000 PEÇA	0,210	0,63
12676	ARRUELA PRESSAO 10MM RG140B 10516871	MTD	3,000 PEÇA	0,300	0,90
12677	BOMBA TRANSFERENCIA RG140B 75208371	MTD	2,000 PEÇA	726,820	1453,64
12678	BUCHA RG140B 75213769	MTD	2,000 PEÇA	100,990	201,98
12679	BUCHA RG140B 79106797	MTD	2,000 PEÇA	218,340	436,68
12680	BUCHA RG140B 73130017	MTD	2,000 PEÇA	599,200	1198,40
12681	BUCHA RG140B 73125404	MTD	2,000 PEÇA	80,020	160,04
12682	BUCHA ACO RG140B 75216487	MTD	2,000 PEÇA	86,300	172,60
12683	CALCO RG140B 73124681	MTD	8,000 PEÇA	5,090	40,72
12684	CALCO RG140B 73124682	MTD	8,000 PEÇA	7,920	63,36
12685	CALCO RG140B 70684813	MTD	8,000 PEÇA	8,910	71,28
12686	CALCO RG140B 8291846	MTD	8,000 PEÇA	64,680	517,44
12687	CALCO RG140B 70673457	MTD	15,000 PEÇA	17,940	269,10
12688	CALCO ACO REGULAGEM RG140B 73125483	MTD	15,000 PEÇA	19,260	288,90
12689	CALCO REGULAGEM RG140B 70620920	MTD	12,000 PEÇA	12,810	153,72
12690	CANTO PATROL RG140B 75241478	METISA	3,000 PEÇA	1916,640	5749,92
12691	CAPA RG140B 70680631	TINKEM	3,000 PEÇA	364,000	1092,00
12692	COLMEIA PATROL RG140B 700X740X6C	RADICOOLER	1,000 PEÇA	15500,000	15500,00
12693	CONE/CAPA PATROL RG140B 75287564	TINKEM	1,000 PEÇA	3232,000	3232,00
12694	CORRENTE TANDER RG140B 73161843	DAIDO	3,000 PEÇA	6443,000	19329,00
12695	CRUZETA CZ128 RG140B CZ128	STAHL	2,000 PEÇA	421,000	842,00
12696	CUNHA RG140B 73074359	METISA	1,000 PEÇA	307,000	307,00
12697	CUPILHA RG140B 70901344	MTD	2,000 PEÇA	3,430	6,86
12698	CUPILHA RG140B 70901348	MTD	2,000 PEÇA	9,100	18,20
12700	DISCO RG140B 75289063	MTD	3,000 PEÇA	400,000	1200,00
12701	DISCO RG140B 75289078	MTD	3,000 PEÇA	91,000	273,00
12702	DISCO ACO REVESTIDO RG140B 79077090	MTD	3,000 PEÇA	511,000	1533,00
12703	DISCO FREIO RG140B 75289062	MTD	8,000 PEÇA	461,000	3688,00
12704	DISCO PAPER RG140B 75287708	MTD	8,000 PEÇA	103,000	824,00
12705	EIXO RG140B 73153514	MTD	1,000 PEÇA	1171,000	1171,00
12706	EIXO PATROL RG140B 73125501	MTD	1,000 PEÇA	2914,000	2914,00
12707	ENGRENAGEM BRONZE RG140B 75258894	MTD	1,000 PEÇA	5402,000	5402,00
12708	ENGRENAGEM PLANETARIA RG140B 75289072	MTD	2,000 PEÇA	1383,000	2766,00
12709	ENGRENAGEM SATELITE RG140B 79047219	MTD	2,000 PEÇA	1095,000	2190,00
12710	ESFERA RG140B 73125531	MTD	1,000 PEÇA	2755,000	2755,00
12711	ESPACADOR RG140B 73125726	MTD	1,000 PEÇA	26,000	26,00
12712	ESPACADOR RG140B 73125534	MTD	1,000 PEÇA	344,000	344,00
12713	ESTICADOR CORREIA RG140B 75208258	MTD	1,000 PEÇA	496,000	496,00
12714	FILTRO RG140B 75310446	DONALDSON	8,000 PEÇA	286,000	2288,00
12715	FILTRO AR EXTERNO RG140B 14401B2250	DONALDSON	8,000 PEÇA	269,000	2152,00
12716	FILTRO AR INTERNO RG140B 14401B2260	DONALDSON	8,000 PEÇA	91,000	728,00
12717	FILTRO LUBRIFICANTE RG140B PSL280	DONALDSON	8,000 PEÇA	126,000	1008,00
12718	FILTRO OLEO RG140B 73125853	DONALDSON	8,000 PEÇA	139,000	1112,00
12719	FILTRO TRANSMISSAO RG140B 87519452	DONALDSON	8,000 PEÇA	553,000	4424,00
12720	FLANGE RG140B 75289465	MTD	2,000 PEÇA	1791,000	3582,00
12721	GRAXEIRO RETO 10MM RG140B 70914465	MTD	8,000 PEÇA	2,390	19,12
12722	JOGO JUNTA INFERIOR RG140B 75208102	MTD	1,000 PEÇA	1596,000	1596,00
12723	JOGO JUNTAS SUPERIOR RG140B 3802226	MTD	1,000 PEÇA	1960,000	1960,00
12724	JUNTA RG140B 75257200	MTD	3,000 PEÇA	45,000	135,00
12725	JUNTA RG140B 75257147	MTD	3,000 PEÇA	16,000	48,00
12726	KIT MOTOR CUMMINS RG140B 3802397	MAHLE	5,000 PEÇA	1724,000	8620,00
12727	LAMINA CURVA PATROL 13F RG140B 5D9558	METISA	20,000 PEÇA	1659,000	33180,00
12728	MANGUEIRA RG140B 75221770	MTD	1,000 PEÇA	96,000	96,00
12729	MOLA RG140B 75287753	MTD	5,000 PEÇA	161,000	805,00
12730	PARAFUSO RG140B 70922544	FIBAM	2,000 PEÇA	9,000	18,00
12731	PARAFUSO RG140B 10902221	FIBAM	3,000 PEÇA	0,900	2,70
12732	PARAFUSO RG140B 11106631	FIBAM	3,000 PEÇA	1,160	3,48
12733	PARAFUSO RG140B 70683838	FIBAM	3,000 PEÇA	126,000	378,00
12734	PARAFUSO LAMINA 5/8 RG140B 3F5108	FIBAM	150,000 PEÇA	7,000	1050,00
12735	PARAFUSO SEXT RG140B 70921076	FIBAM	12,000 PEÇA	2,500	30,00
12736	PINO RG140B 70915276	MTD	2,000 PEÇA	6,800	13,60
12737	PINO RG140B 75213817	MTD	2,000 PEÇA	586,000	1172,00
12738	PINO RG140B 73125400	MTD	3,000 PEÇA	59,000	177,00
12739	PINO RG140B 70912497	MTD	1,000 PEÇA	1,000	1,00
12740	PINO ACO RG140B 73124680	MTD	3,000 PEÇA	111,000	333,00
12741	PINO ACO RG140B 70673051	MTD	1,000 PEÇA	125,000	125,00
12742	PINO ACO RG140B 75216516	MTD	6,000 PEÇA	213,000	1278,00
12743	PINO ACO RG140B 75238951	MTD	2,000 PEÇA	209,000	418,00
12744	PINO DENTE RG140B 75251674	MTD	12,000 PEÇA	47,000	564,00
12745	PINO ESFERICO ACO RG140B 73125403	MTD	2,000 PEÇA	365,000	730,00
12746	PLACA CIRCULO RG140B 73125481	MTD	3,000 PEÇA	142,000	426,00
12747	PLACA CIRCULO RG140B 73125482	MTD	3,000 PEÇA	208,000	624,00
12748	PLACA CIRCULO RG140B 73125480	MTD	3,000 PEÇA	155,000	465,00

Planilha

12749	PORCA RG140B 70911061	FIBAM	2,000	PEÇA	55,000	110,00
12750	PORCA RG140B 12575721	FIBAM	3,000	PEÇA	15,000	45,00
12751	PORCA RG140B 70916896	FIBAM	3,000	PEÇA	8,000	24,00
12752	PORCA RG140B 70911051	FIBAM	2,000	PEÇA	23,000	46,00
12753	PORCA RG140B 70911028	FIBAM	5,000	PEÇA	1,000	5,00
12754	PORCA RG140B 70911174	FIBAM	2,000	PEÇA	18,000	36,00
12755	PORCA RG140B 70911030	FIBAM	1,000	PEÇA	3,000	3,00
12756	PORCA LAMINA 5/8 RG140B 4K0367	FIBAM	150,000	PEÇA	3,500	525,00
12757	PRATO RG140B 70653821	MTD	6,000	PEÇA	156,000	936,00
12758	PROTETOR RG140B 75221272	MTD	2,000	PEÇA	58,000	116,00
12759	RASPADOR RG140B 73124672	APC	3,000	PEÇA	20,650	61,95
12760	RASPADOR RG140B 73125725	APC	2,000	PEÇA	38,210	76,42
12761	RASPADOR RG140B 8291995	APC	3,000	PEÇA	86,870	260,61
12762	REPARO CILINDRO DIR RG140B 73065112	APC	3,000	PEÇA	220,920	662,76
12763	RETENTOR RG140B 73125713	APC	2,000	PEÇA	16,330	32,66
12764	RETENTOR RG140B 75288833	APC	2,000	PEÇA	85,820	171,64
12765	RETENTOR RG140B 75213760	APC	2,000	PEÇA	44,000	88,00
12766	RETENTOR RG140B 73124671	APC	3,000	PEÇA	44,000	132,00
12767	RETENTOR RODA DIANT. RG140B 73135111	APC	2,000	PEÇA	231,000	462,00
12768	RETENTOR RODA TRAZ. RG140B 70680615	APC	3,000	PEÇA	71,000	213,00
12769	RETENTOR RODA TRAZ. RG140B 70653820	APC	3,000	PEÇA	66,000	198,00
12770	RETENTOR RODA TRAZ. RG140B 75256829	APC	3,000	PEÇA	132,000	396,00
12771	ROLAMENTO RG140B 73124684	TINKEM	2,000	PEÇA	794,000	1588,00
12772	ROLAMENTO RG140B 70684817	TINKEM	2,000	PEÇA	363,000	726,00
12773	ROLAMENTO RG140B 70681245	TINKEM	2,000	PEÇA	1257,000	2514,00
12774	ROLAMENTO RG140B 6309ZNR	TINKEM	2,000	PEÇA	162,000	324,00
775	ROLAMENTO AGULHA RG140B 73124679	TINKEM	2,000	PEÇA	120,000	240,00
12776	ROLAMENTO CAPA/CONE RG140B 75287552	TINKEM	1,000	PEÇA	2732,000	2732,00
12777	ROLAMENTO PINHAO RG140B 88649	TINKEM	2,000	PEÇA	438,000	876,00
12778	ROTULA PATROL RG140B 70668028	MWG	2,000	PEÇA	150,000	300,00
12779	SENSOR PRESSAO OLEO RG140B 84268384	MTD	1,000	PEÇA	1392,000	1392,00
12780	SILENCIOSO PATROL RG140B 73164453	SILENMAK	1,000	PEÇA	1490,000	1490,00
12781	SOLENOIDE RG140B J932530	MTD	5,000	PEÇA	1246,000	6230,00
12782	SUPORTE ESC PATROL RG140B 75251676	METISA	4,000	PEÇA	775,000	3100,00
12783	TAMPA RG140B 70930423	MTD	4,000	PEÇA	11,000	44,00
12784	TERMINAL BARRA DIREÇÃO RG140B 75221276	MTD	3,000	PEÇA	420,000	1260,00
12785	TERMINAL CIL. DIRECAO RG140B 75219488	MTD	3,000	PEÇA	661,000	1983,00
12786	TRAVA RG140B 70607617	MTD	5,000	PEÇA	35,000	175,00
12787	UNHA PATROL RG140B 75251673	METISA	15,000	PEÇA	144,000	2160,00
12788	VALVULA PATROL RG140B 75288428	MTD	1,000	PEÇA	2867,000	2867,00
					Total :	835143,85

Condições de pagamento: 30 DIAS


Prazo de entrega: 3 DIA

Validade da proposta: 60 dias.

Valor por extenso: oitocentos e trinta e cinco mil, cento e quarenta e tres reais e oitenta e cinco centavos

Data: 10/02/2021

carimbo e assinatura



PARANA TRATORES COMERCIO E SERVIÇOS EIRELI
CNPJ 31.650.693/0001-91, ESCRITÓRIO 15.618.622-5
END: AV. TRANSAMAZONICA Nº2164, BAIRRO: CIDADE NOVA
TELEFONE: (94) 99277 - 5910 EMAIL: parana.tratores@hotmail.com

Solicitação de cotação de preços
Cotação de preços No: 20210120001



Prefeitura Municipal de São Domingos do Araguaia

RESPONSÁVEL :

NOME: SIMONE PINHEIRO DOS SANTOS

PROPONENTE :

NOME: PARANA TRATORES COMERCIO E SERVIÇO EIRELI
ENDEREÇO : RODOVIA TRANSAMAZONICA (BR 230), S/N, KM 2,5
BAIRRO : INFRAERO CIDADE : Marabá - PA
CNPJ : 31.650.693/0001-91


O município de São Domingos do Araguaia, solicita que seja fornecido os preços unitários e totais do(s) item(ns) abaixo especificado(s), para fins de levantamento preliminar de preços e verificação da modalidade de licitação cabível.

Sua resposta, de acordo com os preceitos legais, integrará um processo administrativo de compras, reservando-se a entidade, o direito de adquirir apenas parte do(s) item(ns) discriminado(s), ou rejeitar todos, desde que haja conveniência para o município de São Domingos do Araguaia.

São Domingos do Araguaia, 20 de Janeiro de 2021

SIMONE PINHEIRO DOS SANTOS
Responsável

ITEM	DESCRIÇÃO	MARCA	QUANT.	UNIDADE	VALOR UNITÁRIO R\$	VALOR TOTAL R\$
10643	BOMBA 845 75324055	MTD	1,000	PEÇA	2406,000	2406,00
10645	BOMBA DAGUA MOTOR 8453802970	MTD	1,000	PEÇA	272,000	272,00
10648	BOMBA TRANSFERENCIA 845 6736715781	MTD	1,000	PEÇA	334,000	334,00
10649	BUCHA 845 79106797	APC	4,000	PEÇA	90,000	360,00
10651	BUCHA 845 73130017	APC	2,000	PEÇA	313,000	626,00
10671	EIXO PATROL 845 73125501	MTD	1,000	PEÇA	1012,000	1012,00
10703	JUNTA 845 J938156	TOPCO	2,000	PEÇA	59,000	118,00
10707	JUNTA 845 J937072	TOPCO	3,000	PEÇA	208,000	624,00
10741	ROLAMENTO 845 75289075	TINKEM	2,000	PEÇA	1115,000	2230,00
10742	ROLAMENTO 845 73124983	TINKEM	2,000	PEÇA	406,000	812,00
10743	ROLAMENTO 845 73069310	TINKEM	2,000	PEÇA	817,000	1634,00
10747	TURBINA MOTOR CUMMINS 845 3537137	LACON	1,000	PEÇA	6572,000	6572,00
10751	BARRA BRONZE 120K 5T8366	JEK	8,000	PEÇA	92,000	736,00
10752	BARRA BRONZE 120K 5T2925	JEK	8,000	PEÇA	69,000	552,00
10758	BUCHA 120K 2G7387	BIZA	2,000	PEÇA	111,000	222,00
10760	BUCHA 120K 2G8624	BIZA	4,000	PEÇA	46,000	184,00
10762	BUCHA BRONZE 120K 4K8659	BIZA	2,000	PEÇA	90,000	180,00
10763	BUCHA BRONZE 120K 4K8660	BIZA	4,000	PEÇA	82,000	328,00
10986	CONE 120K 1B4046	NTN	2,000	PEÇA	466,000	932,00
10988	CONEXÃO 120K6G1415	NTN	4,000	PEÇA	433,000	1732,00
10989	COROA 120K2G6377	LUFER	1,000	PEÇA	1941,000	1941,00
10990	COROA 120K 8D8787	LUFER	1,000	PEÇA	1650,000	1650,00
11003	CUBO FREIO RODA 120K 2G6337	BIZA	2,000	PEÇA	2300,000	4600,00
11005	DISCO AÇO 120K 8D8794	MIBA	10,000	PEÇA	240,000	2400,00
11010	ENGRENAGEM 120K 1W9812	ITR	2,000	PEÇA	475,000	950,00
11011	ENGRENAGEM 120K 8D5344	ITR	2,000	PEÇA	2686,000	5372,00
11028	JUNTA 120K 2G9789	TOPCO	8,000	PEÇA	25,000	200,00
11036	MOLA 120K 9W4430	TOPCO	20,000	PEÇA	100,000	2000,00



PARANA TRATORES COMERCIO E SERVIÇOS EIRELI
 CNPJ 31.650.693/0001-91 . ESCRITÓRIO 15.618.622-5
 END: AV. TRANSAMAZONICA Nº2164, BAIRRO: CIDADE NOVA
 TELEFONE: (94) 99277 - 5910 EMAIL: parana.tratores@hotmail.com




11044	PLACA 120K 1107723	MIBA	6,000	PEÇA	165,000	990,00
11045	PLACA 120K 7G0437	MIBA	6,000	PEÇA	330,000	1980,00
11046	PLACA BRONZE 120K 6G4524	JEK	16,000	PEÇA	70,000	1120,00
11047	PLACA BRONZE 120K 6G4525	JEK	16,000	PEÇA	170,000	2720,00
11048	PLACA 120K 3P0337	JEK	6,000	PEÇA	200,000	1200,00
11062	ROLAMENTO (CONJUNTO)120K 8D9909	NTN	2,000	PEÇA	1045,000	2090,00
11063	ROLAMENTO 120K 8H9789	NTN	2,000	PEÇA	68,000	136,00
11064	SEM FIM 120K 9D1142	SILENMAK	2,000	PEÇA	2507,000	5014,00
11065	SILENCIOSO 120K 2Y6555	SILENMAK	2,000	PEÇA	520,000	1040,00
11075	TROCADOR CALOR 120K 2Y1810	ITR	1,000	PEÇA	1500,000	1500,00
11076	TUBO 120K 2Y8458	BIZA	2,000	PEÇA	650,000	1300,00
11077	TUBO OLEO MOTOR 3306 120K 8N7318	BIZA	2,000	PEÇA	435,000	870,00
11078	UNHA ESCARIFICADOR 120K 2Y5397	TBM	20,000	PEÇA	90,000	1800,00
11137	BARRA BRONZE 120K 5T8367	JEK	2,000	PEÇA	220,000	440,00
11138	BOMBA DAGUA 120K 2W8003	ITR	1,000	PEÇA	3525,000	3525,00
11423	BUCHA 120K 2G8631	BIZA	4,000	PEÇA	75,000	300,00
11424	BUCHA 120K 2G8661	ITALB	4,000	PEÇA	145,000	580,00
11426	BUCHA 120K 2G8736	ITALB	4,000	PEÇA	250,000	1000,00
11427	BUCHA 120K 8D9814	ITALB	4,000	PEÇA	180,000	720,00
11429	BUCHA 120K 8W6473	ITALB	4,000	PEÇA	160,000	640,00
11431	BUCHA AÇO 120K 5K0984	GTL	2,000	PEÇA	175,000	350,00
11434	BUCHA AÇO 120K 5K0985	NTN	2,000	PEÇA	1200,000	2400,00
11439	CALCO 120K 2G6793	TOPCO	9,000	PEÇA	35,000	315,00
11441	CALCO 120K 7D8983	TOPCO	10,000	PEÇA	12,000	120,00
11444	CALCO 120K 8D8791	TOPCO	24,000	PEÇA	15,000	360,00
11446	CALCO AJUSTE 120K 2G6794	TOPCO	9,000	PEÇA	15,000	135,00
11448	CAPA 120K 1P4693	NTN	4,000	PEÇA	350,000	1400,00
11450	CAPA 120K 5L2031	NTN	2,000	PEÇA	330,000	660,00
11451	COLAR 120K 2G4011	BIZA	2,000	PEÇA	250,000	500,00
11454	CONE 120K 1J4757	NTN	1,000	PEÇA	1050,000	1050,00
11456	CORRENTE TANDER 120K 5T0735	TC	4,000	PEÇA	3850,000	15400,00
11458	COTOVELO 120K 3P0114	BIZA	2,000	PEÇA	720,000	1440,00
11460	CUBO FREIO RODA 120K 2G6336	NAFEN	2,000	PEÇA	1850,000	3700,00
11461	DISCO 120K 2G9908	FMC	10,000	PEÇA	350,000	3500,00
11463	DISCO 120K 6Y5352	FMC	10,000	PEÇA	475,000	4750,00
11465	DISCO 120K 6Y5363	FMC	10,000	PEÇA	255,000	2550,00
11466	DISCO AÇO 120K 7D8434	FMC	10,000	PEÇA	235,000	2350,00
11475	DISCO FIBRA 120K 6Y7916	FMC	10,000	PEÇA	410,000	4100,00
11476	EIXO RODA 120K 5T8143	BIZA	1,000	PEÇA	6350,000	6350,00
11477	FAROL QUADRADO 120K 27M/24V	FORTLUZ	6,000	PEÇA	180,000	1080,00
11479	FILTRO AR EXTERNO 120K 2456375	TECFIL	4,000	PEÇA	680,000	2720,00
11480	FILTRO AR INTERNO 120K 2456376	TECFIL	4,000	PEÇA	425,000	1700,00
11482	FILTRO COM SENSOR 120K 3261644	TECFIL	4,000	PEÇA	455,000	1820,00
11484	FILTRO COMBUSTIVEL 120K 1R0762	TECFIL	4,000	PEÇA	230,000	920,00
11488	FILTRO HIDRAULICO 120K 1R0774	TECFIL	4,000	PEÇA	305,000	1220,00
11490	FILTRO LUBRIFICANTE 120K 1R1807	TECFIL	4,000	PEÇA	201,550	806,20
11491	FILTRO SEPRADOR DE ÁGUA 120K 1749570	TECFIL	4,000	PEÇA	395,000	1580,00
11492	FILTRO TRANSMISSÃO 120K 3283655	TECFIL	4,000	PEÇA	610,000	2440,00
11494	FIXADOR 120K 2G5667	DAS	4,000	PEÇA	85,000	340,00
11496	HELICE 120K 1003607	DAS	1,000	PEÇA	1255,000	1255,00
11499	KIT MOTOR INJEÇÃO DIRETA 120K 5Y1933	MAHLE	6,000	PEÇA	3500,000	21000,00
11500	LAMINA CURVA PATROL 13F 3/4 120K 7D1576	TBM	30,000	PEÇA	1280,000	38400,00
11502	MANOMETRO OLEO MOTOR 120K 5M1065	TUROTTEST	2,000	PEÇA	165,000	330,00
11503	MOLA 120K 8M4295	DAS	20,000	PEÇA	14,000	280,00
11504	MOLA 120K 9W4431	DAS	20,000	PEÇA	95,000	1900,00
11506	MOLA VALVULAS 120K 7S7144	DAS	20,000	PEÇA	55,000	1100,00
11508	PARAFUSO 120K 0S1592	FEY	8,000	PEÇA	14,250	114,00
11509	PARAFUSO 120K 8T2862	FEY	40,000	PEÇA	8,000	320,00



PARANA TRATORES COMERCIO E SERVIÇOS EIRELI
 CNPJ 31.650.693/0001-91, ESCRITÓRIO 15.618.622-5
 END: AV. TRANSAMAZONICA Nº2164, BAIRRO: CIDADE NOVA
 TELEFONE: (94) 99277 - 5910 EMAIL: parana.tratores@hotmail.com




11511	PARAFUSO LAMINA 3/4 120K 5J4773	FEY	200,000	PEÇA	11,300	2260,00
11512	PINHÃO 120K 8W5092	TX	1,000	PEÇA	2850,000	2850,00
11514	PINO 120K 2G6157	GTL	2,000	PEÇA	650,000	1300,00
11515	PINO 120K 6G0607	GTL	2,000	PEÇA	900,000	1800,00
11517	PISTÃO 120K 8E9750	TGL	2,000	PEÇA	3100,000	6200,00
11519	PLACA 120K 1085751	FMC	6,000	PEÇA	420,000	2520,00
11527	PLACA 120K 7G0438	FMC	6,000	PEÇA	435,000	2610,00
11528	PLACA 120K 9U9995	FMC	6,000	PEÇA	315,000	1890,00
11529	POLIA 120K 7N0619	MD	1,000	PEÇA	1450,000	1450,00
11530	PORCA LÂMINA 3/4 120K 2J3506	FEY	200,000	PEÇA	3,500	700,00
11532	ROLAMENTO 120K 1J2860	NTN	2,000	PEÇA	325,000	650,00
11534	ROLAMENTO 120K 3L1425	NTN	2,000	PEÇA	120,000	240,00
11535	ROLAMENTO CONJUNTO 120K 5K0985	NTN	2,000	PEÇA	980,000	1960,00
11597	TAMPA 120K 6G9333	DAS	2,000	PEÇA	130,000	260,00
11598	VARETA 120K 8X4271	METISA	2,000	PEÇA	430,000	860,00
11599	BIELA NOVA CUMMINS 845 3971212	MAHLE	6,000	PEÇA	755,000	4530,00
11601	BOMBA DIREÇÃO 845 75324056	MEDAL	1,000	PEÇA	5350,000	5350,00
11602	BOMBA OLEO 845 J937404	MEDAL	1,000	PEÇA	1200,000	1200,00
11603	CANTO PATROL 845 DIR. 75266964	METISA	4,000	PEÇA	590,000	2360,00
11604	CANTO PATROL 845 ESQ. 75266956	METISA	4,000	PEÇA	590,000	2360,00
11605	CARTER MOTOR 845 J915703	GTL	1,000	PEÇA	420,000	420,00
11606	COLETOR 845 J902347	GTL	1,000	PEÇA	1750,000	1750,00
11607	CORRENTE TANDER 845 75241029	GTL	4,000	PEÇA	2365,000	9460,00
11608	COXIM 845 76022229	GTL	2,000	PEÇA	1625,000	3250,00
11610	CRUZETA CZ128 845	STHAL	2,000	PEÇA	530,000	1060,00
11611	DISCO 845 75289063	UNITEC	10,000	PEÇA	310,000	3100,00
11612	DISCO FREIO 2,20MM 845 75289080	SIBRAL	4,000	PEÇA	130,000	520,00
11613	DISCO FREIO PAPER 845 87625345	GTL	4,000	PEÇA	380,000	1520,00
11614	DISCO PAPER 845 8603412	GTL	4,000	PEÇA	410,000	1640,00
11615	ENGRENAGEM 845 75258894	GTL	1,000	PEÇA	2855,000	2855,00
11616	ENGRENAGEM SATELITE 845 79047219	GTL	2,000	PEÇA	710,000	1420,00
11617	ESFERA 845 73125531	GTL	2,000	PEÇA	2550,450	5100,90
11618	ESTICADOR CORREIA 845 75208258	GTL	2,000	PEÇA	425,000	850,00
11619	FILTRO AR EXTERNO 845 149933A1	TECFIL	4,000	PEÇA	265,000	1060,00
11620	FILTRO AR INTERNO 845 149932A1	TECFIL	4,000	PEÇA	110,000	440,00
11621	FILTRO COMBUSTIVEL 845 84209753	TECFIL	4,000	PEÇA	265,500	1062,00
11622	FILTRO HIDRAULICO 845 79107317	TECFIL	4,000	PEÇA	105,250	421,00
11623	FILTRO LUBRIFICANTE 845 6736515140	TECFIL	4,000	PEÇA	80,000	320,00
11624	FILTRO SEPARADOR 845 75327649	TECFIL	4,000	PEÇA	162,300	649,20
11625	FILTRO TRANSMISSÃO 845 87519452	TECFIL	4,000	PEÇA	495,870	1983,48
11626	FLANGE 845 75289465	TGL	2,000	PEÇA	1450,000	2900,00
11627	GAXETA 845 87648785	APC	4,000	PEÇA	15,000	60,00
11628	GUIA VALVULA CUMMINS 845 3906206	MEDAL	12,000	PEÇA	45,000	540,00
11629	HELICE (12 PAS) NYLON 845 73164370	TGL	1,000	PEÇA	1542,210	1542,21
11630	HORIMETRO C/PONTEIRO 845 RLO-000	TUROTTEST	1,000	PEÇA	165,300	165,30
11631	JOGO JUNTA CABEÇOTE 845 3972926	APC	1,000	PEÇA	1100,000	1100,00
11632	JUNTA CABEÇOTE 845 J283570	APC	1,000	PEÇA	60,000	60,00
11633	JUNTA CUMMINS 845 J942914	CUMINS	1,000	PEÇA	45,000	45,00
11634	JUNTA CUMMINS 845 J942915	CUMINS	1,000	PEÇA	45,000	45,00
11635	KIT 845 75288869	APC	4,000	PEÇA	85,000	340,00
11636	KIT MOTOR CUMMINS 6C 845 3802397	CUMINS	6,000	PEÇA	1200,000	7200,00
11637	LAMINA CURVA PATROL 13F 845 5D9558	CEI	20,000	PEÇA	1450,000	29000,00
11638	MANGOTE RADIADOR 845 75320219	GTL	2,000	PEÇA	85,000	170,00
11639	MANGUEIRA SAIDA RADIADOR 845 75324694	GTL	1,000	PEÇA	420,000	420,00
11640	MANOMETRO PRESSÃO 845 JC402	TUROTTEST	1,000	PEÇA	180,000	180,00
11641	PARAFUSO LAMINA 5/8 845 3F5108	FEY	200,000	PEÇA	7,500	1500,00
11642	PINO 845 75213817	GTL	1,000	PEÇA	350,000	350,00
11643	PINO ESFERICO 845 75326511	GTL	2,000	PEÇA	280,000	560,00



PARANA TRATORES COMERCIO E SERVIÇOS EIRELI
 CNPJ 31.650.693/0001-91 . ESCRITÓRIO 15.618.622-5
 END: AV. TRANSAMAZONICA Nº2164, BAIRRO: CIDADE NOVA
 TELEFONE: (94) 99277 - 5910 EMAIL: parana.tratores@hotmail.com




11644	PLACA AÇO EMBORRACHA 845 87712665	GTL	1,000	PEÇA	165,850	165,85
11645	PLACA AÇO VALVULA 845 87712667	CNH	1,000	PEÇA	380,250	380,25
11646	PLACA CIRCULO 845 73125481	CNH	4,000	PEÇA	145,200	580,80
11647	POLIA MOTOR CUMMINS 845 3918999	CNH	1,000	PEÇA	1350,350	1350,35
11648	PORCA LAMINA 5/8 845 4K0367	FEY	200,000	PEÇA	5,500	1100,00
11649	RETENTOR 845 75288833	ARCA	2,000	PEÇA	75,000	150,00
11650	RETENTOR 845 J937111	ARCA	2,000	PEÇA	65,000	130,00
11651	RETENTOR RODA DIANT. 845 73135111	ARCA	8,000	PEÇA	220,500	1764,00
11652	SILENCIOSO PATROL 845 73164453	SILENTEC	1,000	PEÇA	1425,650	1425,65
11653	SOLENOIDE 845 J932530	SILENTEC	6,000	PEÇA	650,000	3900,00
11654	SUPORTE ESC PATROL 845 75251676	GTL	5,000	PEÇA	625,300	3126,50
11655	SUPORTE SOLENOIDE 845 J930589	GTL	6,000	PEÇA	210,000	1260,00
11656	SUPORTE VENTILADOR 845 J911922	GTL	1,000	PEÇA	1200,000	1200,00
11657	TAMPA COMBUSTIVEL 845 79104494	TGL	1,000	PEÇA	180,000	180,00
11658	TERMOMETRO 845 JC125B	TUROTTEST	1,000	PEÇA	160,000	160,00
11659	TUBO ESCAPE 845 75324072	GTL	4,000	PEÇA	610,300	2441,20
11660	TUBO ESCAPE PATROL 845 75323452	GTL	4,000	PEÇA	700,000	2800,00
11661	UNHA PATROL 845 75251673	CEI	20,000	PEÇA	135,250	2705,00
11663	ARRUELA 580N 181842A1	APC	10,000	PEÇA	35,000	350,00
11664	ARRUELA 580N 220413A1	APC	8,000	PEÇA	40,000	320,00
11665	ARRUELA 580N 49581227	APC	12,000	PEÇA	12,000	144,00
11666	ARRUELA 580N 49581282	APC	8,000	PEÇA	9,850	78,80
11667	ARRUELA 580N 84224845	APC	2,000	PEÇA	48,200	96,40
11668	ARRUELA 580N 87655043	APC	1,000	PEÇA	18,200	18,20
11669	ARRUELA ACO 580N 84231927	FEY	4,000	PEÇA	20,000	80,00
11670	ARRUELA LISA 580N 87655046	FEY	4,000	PEÇA	7,000	28,00
11671	BOMBA HIDRAULICA 580N 257953A1	MEDAL	1,000	PEÇA	3850,000	3850,00
11672	BOMBA OLEO MOTOR 580N 4939585	CHADDEX	1,000	PEÇA	650,000	650,00
11673	BRONZINA MANCAL 580N 3802011	MAHLE	1,000	JOGO	750,000	750,00
11674	BUCHA 580N 114318A1	GTL	2,000	PEÇA	125,400	250,80
11675	BUCHA 580N 135249A1	GTL	4,000	PEÇA	45,000	180,00
11676	BUCHA 580N 84217542	GTL	2,000	PEÇA	92,100	184,20
11677	BUCHA 580N 84223654	GTL	1,000	PEÇA	410,000	410,00
11678	BUCHA 580N 84224880	GTL	2,000	PEÇA	210,000	420,00
11679	BUCHA 580N 84226809	GTL	1,000	PEÇA	165,000	165,00
11680	BUCHA 580N 84246051	GTL	2,000	PEÇA	280,000	560,00
11681	BUCHA 580N 84326305	GTL	4,000	PEÇA	78,500	314,00
11682	BUCHA 580N 84333098	GTL	2,000	PEÇA	102,600	205,20
11683	BUCHA 580N 84425442	GTL	2,000	PEÇA	88,200	176,40
11684	BUCHA 580N D127542	GTL	4,000	PEÇA	37,450	149,80
11685	BUCHA 580N D129264	GTL	8,000	PEÇA	52,300	418,40
11814	BUCHA 580N D137218	GTL	2,000	PEÇA	125,600	251,20
11815	BUCHA 580N D151074	GTL	6,000	PEÇA	98,300	589,80
11816	BUCHA ACO 580N 84240578	GTL	2,000	PEÇA	248,500	497,00
11817	BUCHA ACO 580N 84247142	GTL	2,000	PEÇA	64,300	128,60
11818	BUCHA TORRE 580N 84226810	GTL	1,000	PEÇA	137,500	137,50
11819	BUCHA TORRE 580N 84235607	GTL	4,000	PEÇA	167,850	671,40
11820	CABO 580N D129641	TX	2,000	PEÇA	225,400	450,80
11822	CABO AFOGADOR 580N E62691	TX	1,000	PEÇA	75,250	75,25
11823	CAIXA SATELITE DIANT. 580N 100554A1	GTL	1,000	PEÇA	1385,200	1385,20
11825	CALCO 580N 84224845	GTL	26,000	PEÇA	16,250	422,50
11841	CALCO 580N D136392	GTL	2,000	PEÇA	12,500	25,00
11842	CALCO1.50MM 580N 123318A1	GTL	6,000	PEÇA	15,000	90,00
11843	CHAPA 580N 100555A1	GTL	4,000	PEÇA	43,210	172,84
11844	CILINDRO ESTABILIZADOR LD 580N 148796A1	GTL	1,000	PEÇA	4200,000	4200,00
11845	CILINDRO FREIO MESTRE 580N E156014	GTL	2,000	PEÇA	2100,000	4200,00
11846	CILINDRO MESTRE 580N 182445A1	VARGA	2,000	PEÇA	975,300	1950,60



PARANA TRATORES COMERCIO E SERVIÇOS EIRELI
 CNPJ 31.650.693/0001-91, ESCRITÓRIO 15.618.622-5
 END: AV. TRANSAMAZONICA Nº2164, BAIRRO: CIDADE NOVA
 TELEFONE: (94) 99277 - 5910 EMAIL: parana.tratores@hotmail.com



11847	COMANDO FREIO 580N K963640	VARGA	1,000	PEÇA	850,000	850,00
11848	CONJUNTO BRAÇO DIREÇÃO 580N 144457A1	DELLA	2,000	PEÇA	685,400	1370,80
11849	COROA II 580N 100561A1	GTL	1,000	PEÇA	935,000	935,00
11850	COROA II 60D 6 FUIROS 580N 116427A1	GTL	1,000	PEÇA	620,000	620,00
11851	COXIM CABINE 580N 85802979	GTL	4,000	PEÇA	85,000	340,00
11852	CUBO RODA DIANTEIRA 580N 144466A1	GTL	2,000	PEÇA	885,000	1770,00
11853	DENTE CONCHA DIANT. 580N 862740	CEI	12,000	PEÇA	165,000	1980,00
11854	DENTE CONCHA TRAZ. 580N 75280715	CEI	8,000	PEÇA	95,200	761,60
11855	DISCO FREIO 580N 237021A1	GTL	4,000	PEÇA	175,800	703,20
11856	DISCO FREIO 580N 308029A1	GTL	4,000	PEÇA	385,000	1540,00
11857	EIXO LONGO 580N 144462A1	GTL	1,000	PEÇA	1250,000	1250,00
11858	EIXO TRAÇÃO 12DX127MM 580N 144463A1	GTL	1,000	PEÇA	1050,000	1050,00
11859	ENGRENAGEM 580L 175979A1	GTL	6,000	PEÇA	315,000	1890,00
11860	ENGRENAGEM 580N 190471A1	GTL	4,000	PEÇA	780,000	3120,00
11861	ENGRENAGEM PLANETARIA 580L D142971	GTL	2,000	PEÇA	1450,000	2900,00
11862	ENGRENAGEM PLANETARIA 580N 190464A1	GTL	1,000	PEÇA	1650,000	1650,00
11863	ESPAÇADOR 580N 84247140	GTL	2,000	PEÇA	350,000	700,00
11864	ESPAÇADOR 580N 84170641	GTL	2,000	PEÇA	9,500	19,00
11865	FILTRO AR EXTERNO 580N 128781A1	TECFIL	4,000	PEÇA	135,000	540,00
11866	FILTRO AR INTERNO 580N 128782A1	TECFIL	4,000	PEÇA	98,300	393,20
11867	FILTRO DIESEL 580N FBD3608	TECFIL	4,000	PEÇA	210,000	840,00
11868	FILTRO HIDRAULICO 580N 84255607	TECFIL	4,000	PEÇA	850,000	3400,00
11869	FILTRO LUBRIFICANTE 580N SLB0602	TECFIL	4,000	PEÇA	350,000	1400,00
11870	FILTRO TRANSMISSÃO 580N 9T5916	TECFIL	4,000	PEÇA	365,000	1460,00
11871	GARFO 580N 144279A1	TGL	2,000	PEÇA	450,000	900,00
11872	GARFO CARDAN 580N 144280A1	TGL	2,000	PEÇA	510,000	1020,00
11873	HASTE CIL. HIDRAULICO 580N G34475	TGL	2,000	PEÇA	1035,000	2070,00
11874	HELICE 580N 70360014	GTL	2,000	PEÇA	175,000	350,00
11875	INTERRUPTOR NEUTRO 580N 123097A1	TUROTTEST	2,000	PEÇA	950,000	1900,00
11876	JOGO JUNTAS SUPERIOR 580N 4089648	SABO	2,000	PEÇA	985,000	1970,00
11877	KIT PISTÃO E ANEIS MOTOR 580N 4089726	MAHLE	4,000	PEÇA	1850,000	7400,00
11878	LAMINA TBM CONCHA DIANT. 580N D65287	CEI	2,000	PEÇA	2500,000	5000,00
11879	MANGOTE INFERIOR RADIADOR 580N 141513A1	JAMAICA	2,000	PEÇA	125,000	250,00
11880	PINO 580L 190468A1	PANEGOSSI	2,000	PEÇA	685,240	1370,48
11881	PINO 580N 122264A1	PANEGOSSI	2,000	PEÇA	225,000	450,00
11882	PINO 580N 138616A1	PANEGOSSI	2,000	PEÇA	435,250	870,50
11883	PINO 580N 300588A1	PANEGOSSI	2,000	PEÇA	105,000	210,00
11884	PINO 580N 335177A1	PANEGOSSI	2,000	PEÇA	315,250	630,50
11885	PINO 580N 84171343	PANEGOSSI	2,000	PEÇA	330,850	661,70
11886	PINO 580N 84216891	PANEGOSSI	2,000	PEÇA	105,000	210,00
11887	PINO 580N 84216892	PANEGOSSI	2,000	PEÇA	103,000	206,00
11888	PINO 580N 84217317	PANEGOSSI	2,000	PEÇA	245,750	491,50
11889	PINO 580N 84223653	PANEGOSSI	2,000	PEÇA	245,750	491,50
11890	PINO 580N 84225660	PANEGOSSI	2,000	PEÇA	585,000	1170,00
11891	PINO 580N 84247140	PANEGOSSI	4,000	PEÇA	435,000	1740,00
11892	PINO 580N 84248656	PANEGOSSI	2,000	PEÇA	405,000	810,00
11893	PINO 580N 84248744	PANEGOSSI	2,000	PEÇA	185,000	370,00
11894	PINO 580N 84367828	PANEGOSSI	2,000	PEÇA	225,000	450,00
11895	PINO 580N D123865	PANEGOSSI	2,000	PEÇA	175,000	350,00
11896	PINO EIXO 580N 122265A1	PANEGOSSI	2,000	PEÇA	225,000	450,00
11897	PORCA RODA 580N 147496A1	FEY	2,000	PEÇA	17,300	34,60
11898	PORTA SATELITE C/EIXO 580N 100553A1	GTL	2,000	PEÇA	1485,600	2971,20
11899	PRE FILTRO AR 580N 3145812	TECFIL	2,000	PEÇA	135,450	270,90
11900	REPARO CIL.HID.ESTABILIZADOR 580N 1543269C1	APC	2,000	PEÇA	82,520	165,04
11901	REPARO CIL.INCLINADO 580N E95963	APC	2,000	PEÇA	63,120	126,24
11902	ROLAMENTO 580L 181128A1	KFB	10,000	PEÇA	317,420	3174,20
11903	ROLAMENTO 580L E135785	KFB	4,000	PEÇA	886,900	3547,60
11904	ROLAMENTO 580N 181126A1	KFB	1,000	PEÇA	128,250	128,25



PARANA TRATORES COMERCIO E SERVICOS EIRELI
 CNPJ 31.650.693/0001-91. ESCRITÓRIO 15.618.622-5
 END: AV. TRANSAMAZONICA Nº2164, BAIRRO: CIDADE NOVA
 TELEFONE: (94) 99277 - 5910 EMAIL: parana.tratores@hotmail.com




11905	ROLAMENTO 580N 181135A1	KFB	8,000	PEÇA	310,500	2484,00
11906	ROLAMENTO 580N 1966169C1	KFB	4,000	PEÇA	249,750	999,00
11907	ROLAMENTO 580N 73118101	KFB	1,000	PEÇA	371,250	371,25
11908	ROLAMENTO 580N K395090	KFB	2,000	PEÇA	317,300	634,60
11909	ROLETE 580L 114295A1	KFB	18,000	PEÇA	4,650	83,70
11910	SUPORTE 580N 175977A1	GTL	1,000	PEÇA	2095,000	2095,00
11911	SUPORTE 580N 184723A1	GTL	1,000	PEÇA	290,250	290,25
11912	TAMPA TANQUE COMB. 580N 130049A1	FORT	1,000	PEÇA	486,000	486,00
11913	TERMOMETRO AGUA 580N JC409	TUROTTEST	2,000	PEÇA	229,500	459,00
11914	TRAVA DENTE 580N 245466A1	GTL	30,000	PEÇA	70,200	2106,00
11915	VARETA NIVEL 580N 121658A1	METISA	2,000	PEÇA	155,250	310,50
11916	VOLANTE DIREÇÃO 580N E158267	GTL	1,000	PEÇA	1167,750	1167,75
11917	ANEL TEFLON TRACAO TT4030 80563400	APC	8,000	PEÇA	20,250	162,00
11918	ARRUELA ENC. TRACAO TT4030 80576500	FEY	4,000	PEÇA	249,750	999,00
11919	BANCO FORD TT4030 D5NN400D	TRATORRES	1,000	PEÇA	371,250	371,25
11920	BARRA DIRECAO MONTADA TT4030 E1NN3304CA	DELLA	2,000	PEÇA	290,250	580,50
11921	BOMBA DÁGUA TT4030 D8NN8501	URBA	1,000	PEÇA	465,750	465,75
11922	BOMBA HID. DIREÇÃO TT4030 E6N3K514AB118	MEDAL	1,000	ALQUEIRE	2350,000	2350,00
11923	BOMBA TRANSFERENCIA TT4030 J990106	TX	1,000	PEÇA	958,500	958,50
11924	BUCHA BALANCA TT4030 LA9132	GTL	2,000	PEÇA	51,300	102,60
11925	BUCHA CARCACA EIXO TT4030 80608400	GTL	2,000	PEÇA	877,500	1755,00
11926	BUCHA CARDAN TT4030 80608400	GTL	4,000	PEÇA	44,550	178,20
11927	BUCHA INTERNA TRAÇÃO TT4030 40954	GTL	2,000	PEÇA	145,800	291,60
11928	BUCHA SUPERIOR MANGA TT4030 C5NN3109A	GTL	2,000	PEÇA	74,250	148,50
11929	CABO ACELERADOR TT4030 82000803	TX	2,000	PEÇA	108,000	216,00
11930	CABO FREIO TT4030 5174125	TX	2,000	PEÇA	189,000	378,00
11931	CABO SELETOR MARCHA TT4030 82006920	APC	2,000	PEÇA	175,500	351,00
11932	CALCO TT4030 CAR106872	GTL	6,000	PEÇA	35,100	210,60
11933	CILINDRO EMBREAGEM TT4030 5177914	VARGA	1,000	PEÇA	249,750	249,75
11934	COMANDO FREIO MONTADO TT4030 1860963	GTL	1,000	PEÇA	411,750	411,75
11935	CONJUNTO CAIXA TT4030 CAR118376	TGL	1,000	PEÇA	2087,694	2087,69
11936	COROA E PINHAO TT4030 80606600	TGL	1,000	PEÇA	2592,000	2592,00
11937	CRUZETA CARDAN TT4030 CZ117	STHAL	2,000	PEÇA	125,000	250,00
11938	CRUZETA CARDAN TT4030 CZ116	STHAL	2,000	PEÇA	185,450	370,90
11939	CUBO RODA DNT TT4030 80607900	GTL	2,000	PEÇA	1748,250	3496,50
11940	DISCO EMBREAGEM TT4030 30617	ENGEAUTO	1,000	PEÇA	750,000	750,00
11941	DISCO FREIO TT4030 C5NN2A097B	GTL	8,000	PEÇA	73,980	591,84
11942	EIXO ENGRENAGEM SATELITE TT4030 79065444	GTL	2,000	PEÇA	527,850	1055,70
11944	EIXO SOLAR PLANETARIA TT4030 3176336	GTL	2,000	PEÇA	518,400	1036,80
11945	EIXO SOLAR TRACAO TT4030 80297400	GTL	2,000	PEÇA	449,550	899,10
11946	ENGRENAGEM DENTES TT4030 80297600	GTL	2,000	PEÇA	1329,750	2659,50
11947	ENGRENAGEM TT4030 440580	GTL	2,000	PEÇA	259,200	518,40
11948	ENGRENAGEM TT4030 3410460	GTL	1,000	PEÇA	830,250	830,25
11949	ENGRENAGEM LOUCA TT4030 84996878	GTL	2,000	PEÇA	997,650	1995,30
11950	ENGRENAGEM PLANETARIA TT4030 80623100	GTL	2,000	PEÇA	355,050	710,10
11951	ENGRENAGEM PLANETARIA TT4030 3176340	GTL	2,000	PEÇA	361,800	723,60
11952	FILTRO AR TT4030 TR1960	TECFIL	2,000	PEÇA	166,050	332,10
11953	FILTRO DIESEL TT4030 71101912	TECFIL	2,000	PEÇA	72,900	145,80
11954	FILTRO HIDRAULICO TT4030 82005016	TECFIL	2,000	PEÇA	268,650	537,30
11955	FILTRO LUBRIFICANTE TT4030 USL16015B25	TECFIL	2,000	PEÇA	345,600	691,20
11956	GRADE FAROL 560 TT4030 E0NN8200AA	ART	2,000	PEÇA	294,300	588,60
11957	GRADE FAROL 561 TT4030 E1NN8200AA	ART	2,000	PEÇA	294,300	588,60
11958	HELICE FORD TT4030 D7NN8600A	GTL	1,000	PEÇA	229,500	229,50
11959	JUNTA CABECOTE TT4030 61501SC	SABÓ	1,000	PEÇA	178,200	178,20
11960	MANGA EIXO 5600 TT4030 E5NN3107FA	DELLA	2,000	PEÇA	645,300	1290,60
11943	EIXO LIGACAO TT4030 80575600	GTL	2,000	PEÇA	830,250	1660,50
11962	MANGUEIRA INFERIOR TT4030 C5NN8286B	JAMAICA	2,000	PEÇA	46,440	92,88
11969	MANGUEIRA SUPERIOR TT4030 C5NN8286C	JAMAICA	2,000	PEÇA	46,440	92,88



PARANA TRATORES COMERCIO E SERVIÇOS EIRELI
 CNPJ 31.650.693/0001-91, ESCRITÓRIO 15.618.622-5
 END: AV. TRANSAMAZONICA Nº2164, BAIRRO: CIDADE NOVA
 TELEFONE: (94) 99277 - 5910 EMAIL: parana.tratores@hotmail.com



11970	PARAFUSO RODA DIANTEIRA TT4030 C5NN1107F	FEY	24,000	PEÇA	4,500	108,00
11971	PLACA FREIO 763 TT4030 C5NN2N315A	GTL	8,000	PEÇA	48,600	388,80
11972	PLATO EMBREAGEM 5600 TT4030 E4NN7563A	PLADISCO	1,000	PEÇA	1225,000	1225,00
11974	PORCA EIXO GRADE 2.1 TT4030 21010014	FEY	6,000	PEÇA	99,900	599,40
11975	PORCA EIXO GRADE 2.1 TT4030 571450109	FEY	6,000	PEÇA	110,700	664,20
11976	PORCA RODA DIANTEIRA TT4030 D3NN112B	FEY	24,000	PEÇA	4,550	109,20
11977	PORCA TRAVA CUBO DNT TT4030 80604000	FEY	2,000	PEÇA	357,750	715,50
11978	PRE PURIFICADOR TT4030 9576157	TECFIL	1,000	PEÇA	234,220	234,22
11980	REPARO CILINDRO DIREÇÃO TT4030 3176378M91	APC	4,000	PEÇA	67,500	270,00
11981	REPARO CILINDRO TT4030 81299300	APC	2,000	PEÇA	209,250	418,50
11982	RETENTOR PINHAO APL TT4030 80569500	APC	2,000	PEÇA	15,720	31,44
11985	RETENTOR RODA DIANTEIRO TT4030 CAR4770	APC	2,000	PEÇA	100,040	200,08
11986	ROLAMENTO TT4030 CAR123785	KFB	2,000	PEÇA	669,870	1339,74
11989	ROLAMENTO CUBO DIANT TT4030 593200	KFB	2,000	PEÇA	234,900	469,80
11990	ROLAMENTO CUBO DNT TT4030 C1VV1215A	KFB	2,000	PEÇA	48,600	97,20
11992	ROLAMENTO EMBREAGEM TT4030 526645	KFB	1,000	PEÇA	680,400	680,40
11994	ROLAMENTO ENCOSTO TT4030 CONN3A299A	KFB	4,000	PEÇA	76,950	307,80
11995	ROLAMENTO ENGRENAGEM TT4030 150902048	KFB	6,000	PEÇA	199,530	1197,18
11996	ROLAMENTO PINHAO DNT TT4030 88649	KFB	2,000	PEÇA	279,450	558,90
11998	ROLAMENTO RODA DIANT. TT4030 1966169C1	KFB	4,000	PEÇA	271,350	1085,40
11999	SEMI EIXO TT4030 84996787	GTL	2,000	PEÇA	967,950	1935,90
11609	COXIM RADIADOR 845 741569	GTL	2,000	PEÇA	45,000	90,00
11012	ESPAÇADOR 120K 8K9688	NAFEN	2,000	PEÇA	275,450	550,90
10756	BOMBA OLEO MOTOR 3306 120K 2P1785	TEC PARTS	1,000	PEÇA	3850,000	3850,00
10242	CANTO LAMINA PATROL 120K 9W1764	CEI	4,000	PEÇA	510,000	2040,00
10980	CHAVE GERAL 120K 7N0718	MARILIA	2,000	PEÇA	255,150	510,30
10981	CILINDRO 120K 2A6908	TGL	2,000	PEÇA	1450,850	2901,70
12357	CINTA 120K 4T6780	TX	2,000	PEÇA	17,450	34,90
10982	COLA MULT VEDANTE 120K 90027100	KFB	5,000	PEÇA	48,750	243,75
11000	CORREIA 23X1755 120K 9M7221	GATES	4,000	PEÇA	425,080	1700,32
10259	CRUZETA CZ176 120K	STHAL	4,000	PEÇA	344,600	1378,40
11008	EIXO COMANDO DE VALVULA 120K 5S3972	DAS	1,000	PEÇA	3200,000	3200,00
12359	ENGRENAGEM 120K 6G5532	NAFEN	1,000	PEÇA	3300,000	3300,00
11662	ANEL ENCOSTO 580L 100559A1	APC	2,000	PEÇA	16,500	33,00
12001	SEPARADOR DISCO GRADE TT4030 70200226	TATU	12,000	PEÇA	178,470	2141,64
12009	SEPARADOR DISCO GRADE TT4030 70750227	TATU	12,000	PEÇA	158,630	1903,56
12011	SILENCIOSO TT4030 D8NN5230FA	SILEMAC	1,000	PEÇA	182,930	182,93
12012	TAMPA CARTER TT4030 C9NN6N609A	TX	1,000	PEÇA	27,140	27,14
12013	TERMINAL AXIAL L/D TT4030 CAR49001	DELLA	2,000	PEÇA	199,530	399,06
12015	TERMINAL DIREÇÃO L/D TT4030 CAR48989	DELLA	2,000	PEÇA	172,800	345,60
12016	TERMINAL DIREÇÃO L/D TT4030 E3NN3B539AA	DELLA	2,000	PEÇA	164,030	328,06
12017	TERMINAL DIREÇÃO L/D TT4030 E3NN3N981AA	DELLA	2,000	PEÇA	129,600	259,20
12019	TERMINAL LONGO REG. TT4030 E3NN3278AB	DELLA	4,000	PEÇA	276,890	1107,56
12020	TORNEIRA TANQUE TT4030 E7NN9N024A	TX	2,000	PEÇA	62,780	125,56
12022	TRAVA PORCA EIXO BEM TT4030 3B5524	FEY	6,000	PEÇA	52,650	315,90
12024	TRAVA PORCA EIXO GRA TT4030 21010019	FEY	6,000	PEÇA	19,850	119,10
12399	ANEL BORRACHA RETRO JCB 100552A1	APC	3,000	PEÇA	12,000	36,00
12401	ANEL RETRO JCB J903475	APC	2,000	PEÇA	45,000	90,00
12402	ANEL TRAVA EXTERNO RETRO JCB 44846	MTD	3,000	PEÇA	17,000	51,00
12403	ANEL TRAVA RETRO JCB 8001134	MTD	3,000	PEÇA	8,750	26,25
12404	ANEL TRAVA RETRO JCB A48041	MTD	3,000	PEÇA	5,850	17,55
12405	ARRUELA RETRO JCB 190684A1	MTD	3,000	PEÇA	25,000	75,00
12406	ARRUELA RETRO JCB 190682A1	MTD	3,000	PEÇA	38,740	116,22
12407	ARRUELA RETRO JCB D123684	MTD	3,000	PEÇA	22,450	67,35
12408	BICO INJETOR RETRO JCB J919333	DELPHI	3,000	PEÇA	3450,000	10350,00
12409	BOMBA RETRO JCB J286275	URBA	2,000	PEÇA	850,000	1700,00
12410	BUCHA AÇO RETRO JCB 100520A1	GTL	2,000	PEÇA	51,000	102,00
12411	BUCHA AÇO RETRO JCB 100522A1	GTL	2,000	PEÇA	41,000	82,00



PARANA TRATORES COMERCIO E SERVIÇOS EIRELI
 CNPJ 31.650.693/0001-91, ESCRITÓRIO 15.618.622-5
 END: AV. TRANSAMAZONICA Nº2164, BAIRRO: CIDADE NOVA
 TELEFONE: (94) 99277 - 5910 EMAIL: parana.tratores@hotmail.com



12412	BUCHA LATÃO RETRO JCB 1966186C1	GTL	2,000	PEÇA	32,000	64,00
12413	BUCHA RETRO JCB 100532A1	GTL	2,000	PEÇA	52,000	104,00
12414	BUCHA RETRO JCB D149725	GTL	2,000	PEÇA	55,000	110,00
12415	BUCHA RETRO JCB D149726	GTL	2,000	PEÇA	55,000	110,00
12416	CABO ACELERADOR RETRO JCB 87340753	GTL	2,000	PEÇA	213,000	426,00
12417	CALCO RETRO JCB K395091	GTL	3,000	PEÇA	12,000	36,00
12418	CHAPA RETRO JCB 100555A1	GTL	4,000	PEÇA	22,000	88,00
12419	CHAVE INGIÇÃO RETRO JCB E68101	TX	2,000	PEÇA	218,000	436,00
12420	CILINDRO MESTRE RETRO JCB 182445A1	TX	2,000	PEÇA	1050,000	2100,00
12421	COMPRESSOR DO AR CONDICIONADO RETRO JCB 84159489	GTL	1,000	PEÇA	612,000	612,00
12423	CONJUNTO BRACO DIRECAO RETRO JCB 144457A1	GTL	2,000	PEÇA	469,000	938,00
12424	COROA II 60D 6 FUIROS RETRO JCB 116427A1	GTL	2,000	PEÇA	522,000	1044,00
12425	COROA PINHAO TRAZEIRA RETRO JCB 87708393	GTL	2,000	PEÇA	2690,000	5380,00
12426	COROA RETRO JCB 100561A1	GTL	2,000	PEÇA	850,000	1700,00
12427	CORREIA RETRO JCB 75286362	CONTINENTAL	2,000	PEÇA	220,000	440,00
12428	COXIM MOTOR CUMMINS RETRO JCB 117844A1	GTL	4,000	PEÇA	56,000	224,00
12429	CRUZETA RETRO JCB 144465A1	STHAL	2,000	PEÇA	60,000	120,00
12430	CUBO RODA DIANTEIRA RETRO JCB 144466A1	GLT	2,000	PEÇA	1020,000	2040,00
12431	DENTE CONCHA DA LANÇA RETRO JCB 846602	CEI	10,000	PEÇA	90,000	900,00
12432	DISCO FREIO ACO RETRO JCB 308029A1	GTL	2,000	PEÇA	312,000	624,00
12433	DISCO FREIO RETRO JCB 237021A1	GTL	2,000	PEÇA	160,000	320,00
12434	DISCO ORIGINAL RETRO JCB 181159A1	GTL	2,000	PEÇA	150,000	300,00
12435	DISCO RETRO JCB 1966579C1	GTL	2,000	PEÇA	7,000	14,00
12436	DISCO RETRO JCB 237022A1	GTL	2,000	PEÇA	490,000	980,00
12437	EIXO ENGRENAGEM SATELITE RETRO JCB 100553A1	TGL	2,000	PEÇA	1280,000	2560,00
12438	EIXO LONGO 580HL 4X4 665X22 RETRO JCB 144462A1	TGL	2,000	PEÇA	921,000	1842,00
12439	EIXO PLANETARIO TRANSM. RETRO JCB 358286A1	TGL	2,000	PEÇA	846,000	1692,00
12440	EIXO TRACAO 12DX127MM RETRO JCB 144463A1	TGL	2,000	PEÇA	770,000	1540,00
12441	ENGRENAGEM RETRO JCB 175979A1	GTL	2,000	PEÇA	420,000	840,00
12442	ENGRENAGEM SATELITE RETRO JCB 100562A1	GTL	2,000	PEÇA	138,000	276,00
12443	ESPACADOR RETRO JCB 136990A1	TX	2,000	PEÇA	35,000	70,00
12444	ESTICADOR CORREIA RETRO JCB 1006267	TX	2,000	PEÇA	596,000	1192,00
12445	FILTRO AR EXTERNO RETRO JCB 128781A1	TECFIL	5,000	PEÇA	96,000	480,00
12446	FILTRO AR INTERNO RETRO JCB 128782A1	TECFIL	5,000	PEÇA	94,000	470,00
12447	FILTRO DIESEL RETRO JCB J286503	TECFIL	5,000	PEÇA	96,000	480,00
12448	FILTRO HIDRAULICO RETRO JCB 254686A1	TECFIL	5,000	PEÇA	321,000	1605,00
12449	FILTRO LUBRIFICANTERETRO JCB J934429	TECFIL	5,000	PEÇA	76,000	380,00
12450	FILTRO TRANSMISSAO RETRO JCB 9T5916	TECFIL	5,000	PEÇA	289,000	1445,00
12451	GRAXEIRO RETRO JCB 712998R91	TX	5,000	PEÇA	3,000	15,00
12452	GRAXEIRO RETRO JCB N13505	TX	5,000	PEÇA	3,000	15,00
12453	HELICE RETRO RETRO JCB 70360014	TX	2,000	PEÇA	696,000	1392,00
12454	JOGO ROLETE RETRO JCB 175978A1	GTL	2,000	PEÇA	10,000	20,00
12455	LAMINA CONCHA DIANTEIRA RETRO JCB 185506A1	CEI	2,000	PEÇA	1310,000	2620,00
12456	MANGOTE INFERIOR RADIADOR RETRO JCB 141513A1	GTL	2,000	PEÇA	78,000	156,00
12457	MOLA EXTERNA RETRO JCB 237026A1	TX	3,000	PEÇA	12,000	36,00
12458	MOLA INTERNA RETRO JCB 237025A1	TX	3,000	PEÇA	138,000	414,00
12459	MOLA PRATO RETRO JCB 122268A1	TX	3,000	PEÇA	8,000	24,00
12460	MOLA PRATO RETRO JCB 122270A1	TX	1,000	PEÇA	14,000	14,00
12461	PARAFUSO RETRO JCB 1537664C1	FEY	6,000	PEÇA	6,000	36,00
12462	PARAFUSO SEXT. RETRO JCB 100533A1	FEY	10,000	PEÇA	12,000	120,00
12463	PARAFUSO TRAVA DO DENTE RETRO JCB 245466A1	FEY	10,000	PEÇA	10,000	100,00
12464	PINO EIXO RETRO JCB 122265A1	GTL	2,000	PEÇA	141,000	282,00
12465	PINO RETRO JCB 122264A1	GTL	2,000	PEÇA	141,000	282,00
12466	PINO RETRO JCB 138616A1	GTL	2,000	PEÇA	212,000	424,00
12467	PISTAO RETRO JCB 359653A1	GTL	2,000	PEÇA	1820,000	3640,00
12468	PONTEIRA DO ESCAPAMENTO RETRO JCB 392301A1	TX	2,000	PEÇA	216,000	432,00
12469	PORCA RETRO JCB 1537663C1	GTL	2,000	PEÇA	500,000	1000,00



PARANA TRATORES COMERCIO E SERVIÇOS EIRELI
 CNPJ 31.650.693/0001-91. ESCRITÓRIO 15.618.622-5
 END: AV. TRANSAMAZONICA Nº2164, BAIRRO: CIDADE NOVA
 TELEFONE: (94) 99277 - 5910 EMAIL: parana.tratores@hotmail.com




12470	PORTA SATELITE C/ EIXOS RETRO JCB 100553A1	TGL	3,000	PEÇA	1280,000	3840,00
12471	PRE PURIFICADOR RETRO JCB 193867A1	GTL	2,000	PEÇA	169,000	338,00
12472	PRISIONEIRO RODA RETRO JCB 100556A1	FEY	4,000	PEÇA	16,000	64,00
12473	RADIADOR RETRO JCB 87576643	PIMGUIM	1,000	PEÇA	6890,000	6890,00
12474	RASPADOR RETRO JCB N14367	APC	2,000	PEÇA	15,000	30,00
12475	REPARO CIL. HID. CACAMBA RETRO JCB 175251A1	APC	2,000	PEÇA	106,000	212,00
12476	REPARO CIL. HID. ELEVACAO RETRO JCB 1543267C1	APC	2,000	PEÇA	122,000	244,00
12477	REPARO CIL. HID. ESTABILADOR RETRO JCB 149582A1	APC	2,000	PEÇA	96,000	192,00
12478	REPARO CIL. HID. GIRO RETRO JCB 191747A1	APC	3,000	PEÇA	122,000	366,00
12479	REPARO CIL.DIR. RETRO JCB D149739	APC	3,000	PEÇA	66,000	198,00
12480	REPARO CIL.HID.LANCA RETRO JCB 182218A1	APC	3,000	PEÇA	122,000	366,00
12481	RESERVATORIO DE AGUA RETRO JCB 87674844	GTL	3,000	PEÇA	466,000	1398,00
12482	RESPIRO RETRO JCB 1966149C2	GTL	3,000	PEÇA	3,000	9,00
12483	RETENTOR RETRO JCB 311569A1	ARCA	3,000	PEÇA	110,000	330,00
12484	RETENTOR RETRO JCB 311565A1	ARCA	2,000	PEÇA	44,000	88,00
12485	RETENTOR RETRO JCB 402359A1	ARCA	4,000	PEÇA	69,000	276,00
12486	RETENTOR RETRO JCB K262143	ARCA	2,000	PEÇA	20,000	40,00
12487	ROLAMENTO CUBO DIANT. RETRO JCB 37431	KFB	4,000	PEÇA	189,000	756,00
12488	ROLAMENTO RETRO JCB 1966169C1	KFB	4,000	PEÇA	25,000	100,00
12489	ROLAMENTO RETRO JCB 85806002	KFB	4,000	PEÇA	489,000	1956,00
12490	ROLAMENTO RETRO JCB K395090	KFB	4,000	PEÇA	496,000	1984,00
12491	ROLETE RETRO JCB 114295A1	KFB	9,000	PEÇA	10,000	90,00
12492	SENSOR DO MOTOR RETRO JCB A187923	TX	2,000	PEÇA	289,000	578,00
12493	SILENCIOSO RETRO JCB 393569A1	TX	2,000	PEÇA	490,000	980,00
12494	SUPORTE RETRO JCB 175977A1	MTD	1,000	PEÇA	1190,000	1190,00
12495	SUPORTE SOLDADO RETRO JCB D26368	MTD	6,000	PEÇA	45,000	270,00
12496	TAMPA DO FILTRO DE AR RETRO JCB 142540A1	GLT	2,000	PEÇA	286,000	572,00
12497	TAMPA RADIADOR RETRO JCB 2S3080	GLT	7,000	PEÇA	25,000	175,00
12498	TELA FRONTAL DE FERRO RETRO JCB 87559003	TGL	2,000	PEÇA	872,000	1744,00
12499	ANEL VITON CHATO XCMG 81875253	APC	5,000	PEÇA	12,000	60,00
12500	ARRUELA LISA XCMG 10520121	MTD	4,000	PEÇA	5,000	20,00
12501	ARRUELA XCMG 85817697	MTD	5,000	PEÇA	6,000	30,00
12502	ARRUELA XCMG 9966352	MTD	4,000	PEÇA	4,000	16,00
12503	ARRUELA XCMG 9968084	MTD	4,000	PEÇA	4,000	16,00
12504	BOMBA DAGUA XCMG 198181	TX	2,000	PEÇA	530,000	1060,00
12505	BOMBA TRANSFERENCIA XCMG J990106	TX	2,000	PEÇA	412,000	824,00
12506	BOMBA XCMG 3139920040	TX	2,000	PEÇA	167,000	334,00
12507	BUCHA ACO XCMG 85700728	GLT	8,000	PEÇA	212,000	1696,00
12508	BUCHA XCMG 83910548	GLT	8,000	PEÇA	189,000	1512,00
12509	BUCHA XCMG 83910634	GLT	8,000	PEÇA	189,000	1512,00
12510	BUCHA XCMG 83910645	GLT	8,000	PEÇA	189,000	1512,00
12511	BUCHA XCMG 85800303	GLT	8,000	PEÇA	216,000	1728,00
12512	BUCHA XCMG 85801029	GLT	8,000	PEÇA	216,000	1728,00
12513	BUCHA XCMG 85801110	GLT	8,000	PEÇA	216,000	1728,00
12514	BUCHA XCMG 85803193	GLT	8,000	PEÇA	216,000	1728,00
12515	BUCHA XCMG 85803196	GLT	8,000	PEÇA	220,000	1760,00
12516	BUCHA XCMG 85803197	GLT	8,000	PEÇA	220,000	1760,00
12517	BUCHA XCMG 85824469	GLT	8,000	PEÇA	220,000	1760,00
12518	BUCHA XCMG 9967674	GLT	8,000	PEÇA	220,000	1760,00
12519	BUCHA XCMG 9967678	GLT	8,000	PEÇA	220,000	1760,00
12520	BUCHA XCMG 9967992	GLT	8,000	PEÇA	220,000	1760,00
12521	BUCHA XCMG 9967993	GLT	8,000	PEÇA	220,000	1760,00
12522	BUCHA XCMG 9968010	GLT	8,000	PEÇA	220,000	1760,00
12523	COLA SILICONE XCMG 90001550	WHURT	88,000	PEÇA	20,000	1760,00
12524	COLA TRAVA PARAFUSO XCMG 90027110	WHURT	4,000	PEÇA	30,000	120,00
12525	COROA XCMG 85806008	GLT	2,000	PEÇA	1390,000	2780,00
12526	CUBO XCMG 85806003	GLT	2,000	PEÇA	1280,000	2560,00
12527	DISCO ACO XCMG 9968289	GLT	8,000	PEÇA	612,000	4896,00



PARANÁ TRATORES COMERCIO E SERVIÇOS EIRELI
 CNPJ 31.650.693/0001-91, ESCRITÓRIO 15.618.622-5
 END: AV. TRANSAMAZONICA Nº2164, BAIRRO: CIDADE NOVA
 TELEFONE: (94) 99277 - 5910 EMAIL: parana.tratores@hotmail.com



12528	DISCO FREIO XCMG 81874478	GLT	8,000	PEÇA	918,000	7344,00
12529	DISCO XCMG 47123297	GLT	8,000	PEÇA	1108,000	8864,00
12530	DISCO XCMG 9968288	GLT	2,000	PEÇA	612,000	1224,00
12531	DISCO XCMG 9968290	GLT	8,000	PEÇA	1108,000	8864,00
12532	EIXO XCMG 85805997	TGL	3,000	PEÇA	496,000	1488,00
12533	ELEMENTO HIDRAULICO XCMG 9968359	GLT	6,000	PEÇA	614,000	3684,00
12534	ENGRENAGEM DIAANTEIRO XCMG 85806014	GLT	4,000	PEÇA	146,000	584,00
12535	ESFERA XCMG E95972	TGL	8,000	PEÇA	216,000	1728,00
12536	ESPACADOR XCMG 85801191	MTD	4,000	PEÇA	24,000	96,00
12537	ESPACADOR XCMG 9967684	MTD	4,000	PEÇA	26,000	104,00
12538	ESPACADOR XCMG 9968074	MTD	4,000	PEÇA	32,000	128,00
12539	FILTRO AR EXTERNO XCMG 128781A1	TECFIL	10,000	PEÇA	96,000	960,00
12540	FILTRO AR INTERNO XCMG 128782A1	TECFIL	10,000	PEÇA	98,000	980,00
12541	FILTRO DIESEL XCMG 75241002	TECFIL	10,000	PEÇA	126,000	1260,00
12542	FILTRO PSL167 XCMG 9968353	TECFIL	10,000	PEÇA	89,000	890,00
12543	FILTRO XCMG 71101915	TECFIL	10,000	PEÇA	218,000	2180,00
12544	FILTRO XCMG 73124631	TECFIL	10,000	PEÇA	149,000	1490,00
12545	FLANGE XCMG 9968049	TGL	10,000	PEÇA	718,000	7180,00
12546	GAIOLA AXIAL XCMG 9968228	TGL	10,000	PEÇA	112,000	1120,00
12547	GRAXEIRO 65° XCMG 85805984	TX	6,000	PEÇA	3,000	18,00
12548	GRAXEIRO RETO 10MM XCMG 70914465	TX	10,000	PEÇA	3,000	30,00
12549	GRAXEIRO XCMG 80080710	TX	4,000	PEÇA	3,000	12,00
12550	HORIMETRO C/PONTEIRO XCMG RLO-000	TX	4,000	PEÇA	168,000	672,00
12551	LUVA XCMG 9968007	TGL	2,000	PEÇA	319,000	638,00
12552	MOLA XCMG 9967673	GLT	6,000	PEÇA	66,000	396,00
12553	PARAFUSO XCMG 85802397	FEY	20,000	PEÇA	31,000	620,00
12554	PARAFUSO XCMG 85805709	FEY	4,000	PEÇA	12,000	48,00
12555	PINO ACO XCMG 85801079	TGL	4,000	PEÇA	170,000	680,00
12556	PINO ACO XCMG 85803246	TGL	4,000	PEÇA	166,000	664,00
12557	PINO EIXO XCMG 85805980	TGL	4,000	PEÇA	212,000	848,00
12558	PINO XCMG 85801076	TGL	4,000	PEÇA	164,000	656,00
12559	PINO XCMG 85802872	TGL	4,000	PEÇA	176,000	704,00
12560	PINO XCMG 85802975	TGL	4,000	PEÇA	211,000	844,00
12561	PINO XCMG 85803192	TGL	4,000	PEÇA	149,000	596,00
12562	PINO XCMG 85803194	TGL	4,000	PEÇA	179,000	716,00
12563	PINO XCMG 85813469	TGL	4,000	PEÇA	184,000	736,00
12564	PINO XCMG 85815517	TGL	4,000	PEÇA	216,000	864,00
12565	PISTAO XCMG 9968294	GTL	1,000	PEÇA	1288,000	1288,00
12566	PLACA XCMG 85806016	GTL	4,000	PEÇA	6901,000	27604,00
12567	PONTEIRA DIRECAO XCMG 85805974	TGL	1,000	PEÇA	489,000	489,00
12568	PORCA XCMG 9968071	FEY	8,000	PEÇA	6,000	48,00
12569	PRISIONEIRO RODA XCMG 9968070	GTL	8,000	PEÇA	42,000	336,00
12570	RASPADOR XCMG 83931289	TX	14,000	PEÇA	25,000	350,00
12571	RASPADOR XCMG 85801025	TX	4,000	PEÇA	25,000	100,00
12573	RETENTOR XCMG 81866390	ARCA	4,000	PEÇA	74,000	296,00
12574	RETENTOR XCMG 85827067	ARCA	4,000	PEÇA	66,000	264,00
12575	ROLAMENTO AGULHA XCMG 9968304	KFB	8,000	PEÇA	412,000	3296,00
12576	ROLAMENTO XCMG 85806002	KFB	8,000	PEÇA	366,000	2928,00
12577	ROLAMENTO XCMG 9968047	KFB	8,000	PEÇA	412,000	3296,00
12578	ROLAMENTO XCMG 9968250	KFB	8,000	PEÇA	589,000	4712,00
12579	ROLETE XCMG 85806015	TGL	4,000	PEÇA	10,000	40,00
12580	TAMPA XCMG 85805983	TGL	6,000	PEÇA	312,000	1872,00
12581	TAMPA XCMG 9968051	TGL	4,000	PEÇA	312,000	1248,00
12582	TRAVA XCMG 83911019	TX	2,000	PEÇA	8,000	16,00
12583	TUBO ESCAPE XCMG 275967A2	GTL	6,000	PEÇA	178,000	1068,00
12584	BOIA TANQUE COMBUSTIVEL W20E 148080A1	TX	2,000	PEÇA	148,000	296,00
12585	BOMBA DAGUA MOTOR W20E 3802970	TX	2,000	PEÇA	496,000	992,00
12586	BOMBA FREIO W20E 7526621	TX	2,000	PEÇA	1480,000	2960,00



PARANA TRATORES COMERCIO E SERVIÇOS EIRELI
 CNPJ 31.650.693/0001-91, ESCRITÓRIO 15.618.622-5
 END: AV. TRANSAMAZONICA Nº2164, BAIRRO: CIDADE NOVA
 TELEFONE: (94) 99277 - 5910 EMAIL: parana.tratores@hotmail.com



12587	BOMBA HIDRAULICA W20E E69484	TX	2,000	PEÇA	5280,000	10560,00
12588	BOMBA OLEO MOTOR W20E 4939587	TX	2,000	PEÇA	1890,000	3780,00
12589	BOMBA TRANSMISSÃO W20E 235054	TX	2,000	PEÇA	1780,000	3560,00
12590	BRONZINA BIELA 020 W20E 3901432	MAHLE	6,000	PEÇA	149,000	894,00
12591	BRONZINA MANCAL 010 W20E 3802211	MAHLE	6,000	PEÇA	168,000	1008,00
12592	BUCHA AÇO W20E L17466	TGL	2,000	PEÇA	145,000	290,00
12593	BUCHA AÇO W20E L47305	TGL	2,000	PEÇA	145,000	290,00
12594	BUCHA AÇO W20E L47306	TGL	2,000	PEÇA	96,000	192,00
12595	BUCHA BALANÇA W20E L46480	TGL	2,000	PEÇA	68,000	136,00
12596	CALCO REGULAGEM W20E 148976A1	GTL	4,000	PEÇA	12,000	48,00
12597	CARCAÇA W20E 148984A1	TGL	1,000	PEÇA	3680,000	3680,00
12598	CARDAN DIANTEIRO W20E E67845	GTL	1,000	PEÇA	3180,000	3180,00
12599	CILINDRO FREIO RODA W20E A12985	GTL	4,000	PEÇA	390,000	1560,00
12600	CILINDRO MESTRE FREIO W20E 150CG888	GTL	2,000	PEÇA	1410,000	2820,00
12601	CONTRA PINO W20E 148911A1	GTL	4,000	PEÇA	6,000	24,00
12602	COROA PINHÃO TRASEIRO W20E 148982A1	GTL	1,000	PEÇA	3100,000	3100,00
12603	CRUZETA CZ108 W20E 5Y0154	STHAL	2,000	PEÇA	310,000	620,00
12604	CRUZETA W20E 148915A1	STHAL	2,000	PEÇA	310,000	620,00
12605	DENTE W20E E157559	CEI	9,000	PEÇA	280,000	2520,00
12606	DISCO FREIO W20E 148962A1	GTL	8,000	PEÇA	212,000	1696,00
12607	ENGRENAGEM W20E 148907A1	GTL	2,000	PEÇA	696,000	1392,00
12608	ENGRENAGEM W20E 148972A1	GTL	2,000	PEÇA	696,000	1392,00
12609	FAROL QUADRADO 24V W20E 27M24V	FORTLUZ	4,000	PEÇA	106,000	424,00
12610	FILTRO DIESEL W20E PSC410	TECFIL	4,000	PEÇA	55,000	220,00
12611	FILTRO DIESEL W20E PSC73/1	TECFIL	4,000	PEÇA	44,000	176,00
12612	FILTRO HIDRAULICO W20E E97543	TECFIL	4,000	PEÇA	262,000	1048,00
12613	FILTRO TRANSMISSÃO W20E 71004922	TECFIL	4,000	PEÇA	70,000	280,00
12614	FILTRO W20E 71004922	TECFIL	4,000	PEÇA	70,000	280,00
12615	FLANGE 8 FRESAS W20E E69857	GTL	2,000	PEÇA	316,000	632,00
12616	FLANGE W20E 148932A1	GTL	2,000	PEÇA	690,000	1380,00
12617	GAXETA W20E D36971	TX	10,000	PEÇA	12,000	120,00
12618	HASTE CIL. DIREÇÃO W20E G33449	GTL	2,000	PEÇA	1080,000	2160,00
12619	HASTE CIL. HID.ELEVAÇÃO W20E E66041	GTL	2,000	PEÇA	2820,000	5640,00
12620	HASTE CIL. INCLINAÇÃO W20E E66030	GTL	2,000	PEÇA	2280,000	4560,00
12621	HORIMETRO C/PONTEIRO W20E RLO-000	TX	2,000	PEÇA	150,000	300,00
12622	JOGO JUNTA CARTER W20E A77676	GTL	2,000	PEÇA	296,000	592,00
12623	JOGO JUNTA INFERIOR W20E 3800488	GTL	1,000	PEÇA	1080,000	1080,00
12624	JOGO JUNTAS SUPERIOR W20E 3802624	GTL	2,000	PEÇA	678,000	1356,00
12625	JUNTA W20E D53692	GTL	2,000	PEÇA	39,000	78,00
12626	KIT MOTOR W20E 75286318	MAHLE	6,000	PEÇA	1030,000	6180,00
12627	LAMINA CONHA W20E E157649	CEI	2,000	PEÇA	2290,000	4580,00
12628	MANGUEIRA W20E 146266A1	GTL	2,000	PEÇA	308,000	616,00
12629	MANOMETRO OLEO MOTOR W20E W02026	TX	2,000	PEÇA	128,000	256,00
12630	PARAFUSO LAMINA 1X3 W20E 8J2928	FEY	18,000	PEÇA	26,000	468,00
12631	PASTILHA FREIO W20E D77519	TX	8,000	PEÇA	101,000	808,00
12632	PINO AÇO W20E E159036	TGL	2,000	PEÇA	169,000	338,00
12633	PINO AÇO W20E L47952	TGL	2,000	PEÇA	52,000	104,00
12634	PINO BALANÇA W20E E66294	TGL	2,000	PEÇA	136,000	272,00
12635	PINO BRONZE W20E E97547	TGL	2,000	PEÇA	202,000	404,00
12636	PINO FREIO W20E D77524	TGL	2,000	PEÇA	69,000	138,00
12637	PINO PEDAL W20E E69692	TGL	4,000	PEÇA	12,000	48,00
12638	PINO W20E 148910A1	TGL	2,000	PEÇA	70,000	140,00
12639	PINO W20E 148916A1	TGL	2,000	PEÇA	78,000	156,00
12640	PINO W20E L31036	TGL	2,000	PEÇA	122,000	244,00
12641	PISTÃO COMPRESSOR AR W20E 3803930	GTL	2,000	PEÇA	312,000	624,00
12642	PISTÃO FREIO W20E D77523	GTL	16,000	PEÇA	90,000	1440,00
12643	PLACA FREIO W20E 148963A1	GTL	8,000	PEÇA	89,000	712,00
12644	PLACA W20E 147613A1	GTL	2,000	PEÇA	149,000	298,00



PARANA TRATORES COMERCIO E SERVIÇOS EIRELI
 CNPJ 31.650.693/0001-91, ESCRITÓRIO 15.618.622-5
 END: AV. TRANSAMAZONICA Nº2164, BAIRRO: CIDADE NOVA
 TELEFONE: (94) 99277 - 5910 EMAIL: parana.tratores@hotmail.com



12645	PORCA LAMINA 1"NC W20E E157656	FEY	18,000	PEÇA	8,000	144,00
12646	REPARO CIL. DIREÇÃO W20E E96001	APC	2,000	PEÇA	90,000	180,00
12647	REPARO CIL. ELEVAÇÃO W20E E66042	APC	2,000	PEÇA	222,000	444,00
12648	REPARO CIL. FREIO W20E D77522	APC	16,000	PEÇA	89,000	1424,00
12649	RETENTOR W20E 148933A1	ARCA	2,000	PEÇA	70,000	140,00
12650	ROLAMENTO PONTA PINHÃO W20E F44497	KFB	2,000	PEÇA	298,000	596,00
12651	ROLAMENTO W20E 148897A1	KFB	2,000	PEÇA	496,000	992,00
12652	ROLAMENTO W20E 148928A1	KFB	2,000	PEÇA	212,000	424,00
12653	ROLAMENTO W20E 148936A1	KFB	2,000	PEÇA	268,000	536,00
12654	ROTULA PISTÃO DIRECA W20E L12570	KFB	4,000	PEÇA	68,000	272,00
12655	ROTULA(CONJUNTO)W20E L77364	KFB	2,000	PEÇA	202,000	404,00
12656	SATELITE W20E 148908A1	GTL	2,000	PEÇA	248,000	496,00
12657	TAMPA W20E 148983A1	GTL	2,000	PEÇA	1480,000	2960,00
12658	TANQUE COMBUSTIVEL W20E 145921A1	GTL	1,000	PEÇA	1620,000	1620,00
12659	TERMOMETRO AGUA 24V W20E JC420	TX	2,000	PEÇA	160,000	320,00
12660	TRAVA W20E 148895A1	TX	2,000	PEÇA	86,000	172,00
12661	TURBINA CUMMINS W20E 75208640	TX	1,000	PEÇA	4100,000	4100,00
12662	VALVULA PEDAL FREIO W20E E156035	TX	2,000	PEÇA	700,000	1400,00
12663	VALVULA SOLENOIDE W20E A77797	TX	6,000	PEÇA	126,000	756,00
12664	VALVULA W20E 75206324	TX	2,000	PEÇA	149,000	298,00
12665	ANEL RG140B 73124683	APC	4,000	PEÇA	5,000	20,00
12666	ANEL RG140B 73074360	APC	4,000	PEÇA	5,000	20,00
12667	ANEL RG140B 75248663	APC	4,000	PEÇA	5,000	20,00
12668	ANEL BORRACHA RG140B 70923824	APC	4,000	PEÇA	6,000	24,00
12669	ANEL BORRACHA RG140B 70924686	APC	4,000	PEÇA	5,000	20,00
12670	ARRUELA RG140B 70914726	TGL	3,000	PEÇA	5,000	15,00
12671	ARRUELA RG140B 70930850	TGL	3,000	PEÇA	12,000	36,00
12672	ARRUELA RG140B 70932867	TGL	3,000	PEÇA	5,000	15,00
12673	ARRUELA RG140B 75213776	TGL	3,000	PEÇA	5,000	15,00
12674	ARRUELA ACO RG140B 70929156	TGL	3,000	PEÇA	6,000	18,00
12675	ARRUELA PRESSAO RG140B 70910287	TGL	3,000	PEÇA	6,000	18,00
12676	ARRUELA PRESSAO 10MM RG140B 10516871	TGL	3,000	PEÇA	3,000	9,00
12677	BOMBA TRANSFERENCIA RG140B 75208371	TX	2,000	PEÇA	612,000	1224,00
12678	BUCHA RG140B 75213769	TGL	2,000	PEÇA	228,000	456,00
12679	BUCHA RG140B 79106797	TGL	2,000	PEÇA	126,000	252,00
12680	BUCHA RG140B 73130017	TGL	2,000	PEÇA	336,000	672,00
12681	BUCHA RG140B 73125404	TGL	2,000	PEÇA	149,000	298,00
12682	BUCHA ACO RG140B 75216487	TGL	2,000	PEÇA	176,000	352,00
12683	CALCO RG140B 73124681	TGL	8,000	PEÇA	16,000	128,00
12684	CALCO RG140B 73124682	TGL	8,000	PEÇA	18,000	144,00
12685	CALCO RG140B 70684813	TGL	8,000	PEÇA	22,000	176,00
12686	CALCO RG140B 8291846	TGL	8,000	PEÇA	38,000	304,00
12687	CALCO RG140B 70673457	TGL	15,000	PEÇA	18,000	270,00
12688	CALCO ACO REGULAGEM RG140B 73125483	TGL	15,000	PEÇA	25,000	375,00
12689	CALCO REGULAGEM RG140B 70620920	TGL	12,000	PEÇA	6,000	72,00
12690	CANTO PATROL RG140B 75241478	TGL	3,000	PEÇA	612,000	1836,00
12691	CAPA RG140B 70680631	KFB	3,000	PEÇA	632,000	1896,00
12692	COLMEIA PATROL RG140B 700X740X6C	GTL	1,000	PEÇA	6280,000	6280,00
12693	CONE/CAPA PATROL RG140B 75287564	KFB	1,000	PEÇA	812,000	812,00
12694	CORRENTE TANDER RG140B 73161843	GLT	3,000	PEÇA	2780,000	8340,00
12695	CRUZETA CZ128 RG140B CZ128	STHAL	2,000	PEÇA	312,000	624,00
12696	CUNHA RG140B 73074359	TGL	1,000	PEÇA	368,000	368,00
12697	CUPILHA RG140B 70901344	GTL	2,000	PEÇA	40,000	80,00
12698	CUPILHA RG140B 70901348	GTL	2,000	PEÇA	5,000	10,00
12700	DISCO RG140B 75289063	GTL	3,000	PEÇA	469,000	1407,00
12701	DISCO RG140B 75289078	GTL	3,000	PEÇA	249,000	747,00
12702	DISCO ACO REVESTIDO RG140B 79077090	GTL	3,000	PEÇA	366,000	1098,00
12703	DISCO FREIO RG140B 75289062	GTL	8,000	PEÇA	469,000	3752,00



PARANA TRATORES COMERCIO E SERVIÇOS EIRELI
 CNPJ 31.650.693/0001-91 . ESCRITÓRIO 15.618.622-5
 END: AV. TRANSAMAZONICA Nº2164, BAIRRO: CIDADE NOVA
 TELEFONE: (94) 99277 - 5910 EMAIL: parana.tratores@hotmail.com



12704	DISCO PAPER RG140B 75287708	GTL	8,000	PEÇA	469,000	3752,00
12705	EIXO RG140B 73153514	GTL	1,000	PEÇA	612,000	612,00
12706	EIXO PATROL RG140B 73125501	GTL	1,000	PEÇA	1080,000	1080,00
12707	ENGRENAGEM BRONZE RG140B 75258894	GTL	1,000	PEÇA	4080,000	4080,00
12708	ENGRENAGEM PLANETARIA RG140B 75289072	GTL	2,000	PEÇA	649,000	1298,00
12709	ENGRENAGEM SATELITE RG140B 79047219	GTL	2,000	PEÇA	686,000	1372,00
12710	ESFERA RG140B 73125531	GTL	1,000	PEÇA	1080,000	1080,00
12711	ESPACADOR RG140B 73125726	GTL	1,000	PEÇA	128,000	128,00
12712	ESPACADOR RG140B 73125534	GTL	1,000	PEÇA	176,000	176,00
12713	ESTICADOR CORREIA RG140B 75208258	GTL	1,000	PEÇA	578,000	578,00
12714	FILTRO RG140B 75310446	TECFIL	8,000	PEÇA	622,000	4976,00
12715	FILTRO AR EXTERNO RG140B 14401B2250	TECFIL	8,000	PEÇA	196,000	1568,00
12716	FILTRO AR INTERNO RG140B 14401B2260	TECFIL	8,000	PEÇA	158,000	1264,00
12717	FILTRO LUBRIFICANTE RG140B PSL280	TECFIL	8,000	PEÇA	76,000	608,00
12718	FILTRO OLEO RG140B 73125853	TECFIL	8,000	PEÇA	128,000	1024,00
12719	FILTRO TRANSMISSAO RG140B 87519452	TECFIL	8,000	PEÇA	412,000	3296,00
12720	FLANGE RG140B 75289465	GTL	2,000	PEÇA	656,000	1312,00
12721	GRAXEIRO RETO 10MM RG140B 70914465	TX	8,000	PEÇA	5,000	40,00
12722	JOGO JUNTA INFERIOR RG140B 75208102	GTL	1,000	PEÇA	1089,000	1089,00
12723	JOGO JUNTAS SUPERIOR RG140B 3802226	GTL	1,000	PEÇA	612,000	612,00
12724	JUNTA RG140B 75257200	GTL	3,000	PEÇA	89,000	267,00
12725	JUNTA RG140B 75257147	GTL	3,000	PEÇA	76,000	228,00
12726	KIT MOTOR CUMMINS RG140B 3802397	TX	5,000	PEÇA	1120,000	5600,00
12727	LAMINA CURVA PATROL 13F RG140B 5D9558	CEI	20,000	PEÇA	1180,000	23600,00
12728	MANGUEIRA RG140B 75221770	GTL	1,000	PEÇA	78,000	78,00
12729	MOLA RG140B 75287753	GTL	5,000	PEÇA	12,000	60,00
12730	PARAFUSO RG140B 70922544	FEY	2,000	PEÇA	6,000	12,00
12731	PARAFUSO RG140B 10902221	FEY	3,000	PEÇA	6,000	18,00
12732	PARAFUSO RG140B 11106631	FEY	3,000	PEÇA	5,000	15,00
12733	PARAFUSO RG140B 70683838	FEY	3,000	PEÇA	49,000	147,00
12734	PARAFUSO LAMINA 5/8 RG140B 3F5108	FEY	150,000	PEÇA	6,000	900,00
12735	PARAFUSO SEXT. RG140B 70921076	FEY	12,000	PEÇA	120,000	1440,00
12736	PINO RG140B 70915276	TGL	2,000	PEÇA	212,000	424,00
12737	PINO RG140B 75213817	TGL	2,000	PEÇA	186,000	372,00
12738	PINO RG140B 73125400	TGL	3,000	PEÇA	216,000	648,00
12739	PINO RG140B 70912497	TGL	1,000	PEÇA	122,000	122,00
12740	PINO ACO RG140B 73124680	TGL	3,000	PEÇA	112,000	336,00
12741	PINO ACO RG140B 70673051	TGL	1,000	PEÇA	163,000	163,00
12742	PINO ACO RG140B 75216516	TGL	6,000	PEÇA	212,000	1272,00
12743	PINO ACO RG140B 75238951	TGL	2,000	PEÇA	208,000	416,00
12744	PINO DENTE RG140B 75251674	TGL	12,000	PEÇA	102,000	1224,00
12745	PINO ESFERICO ACO RG140B 73125403	TGL	2,000	PEÇA	316,000	632,00
12746	PLACA CIRCULO RG140B 73125481	GTL	3,000	PEÇA	80,000	240,00
12747	PLACA CIRCULO RG140B 73125482	GTL	3,000	PEÇA	160,000	480,00
12748	PLACA CIRCULO RG140B 73125480	GTL	3,000	PEÇA	80,000	240,00
12749	PORCA RG140B 70911061	FEY	2,000	PEÇA	4,000	8,00
12750	PORCA RG140B 12575721	FEY	3,000	PEÇA	12,000	36,00
12751	PORCA RG140B 70916896	FEY	3,000	PEÇA	4,000	12,00
12752	PORCA RG140B 70911051	FEY	2,000	PEÇA	5,000	10,00
12753	PORCA RG140B 70911028	FEY	5,000	PEÇA	4,000	20,00
12754	PORCA RG140B 70911174	FEY	2,000	PEÇA	11,000	22,00
12755	PORCA RG140B 70911030	FEY	1,000	PEÇA	5,000	5,00
12756	PORCA LAMINA 5/8 RG140B 4K0367	FEY	150,000	PEÇA	4,000	600,00
12757	PRATO RG140B 70653821	GTL	6,000	PEÇA	70,000	420,00
12758	PROTETOR RG140B 75221272	GTL	2,000	PEÇA	22,000	44,00
12759	RASPADOR RG140B 73124672	TX	3,000	PEÇA	31,000	93,00
12760	RASPADOR RG140B 73125725	TX	2,000	PEÇA	26,000	52,00
12761	RASPADOR RG140B 8291995	TX	3,000	PEÇA	18,000	54,00



PARANA TRATORES COMERCIO E SERVIÇOS EIRELI
CNPJ 31.650.693/0001-91, ESCRITÓRIO 15.618.622-5
END: AV. TRANSAMAZONICA Nº2164, BAIRRO: CIDADE NOVA
TELEFONE: (94) 99277 - 5910 EMAIL: parana.tratores@hotmail.com



12762	REPARO CILINDRO DIR RG140B 73065112	TX	3,000	PEÇA	79,000	237,00
12763	RETENTOR RG140B 73125713	ARCA	2,000	PEÇA	26,000	52,00
12764	RETENTOR RG140B 75288833	ARCA	2,000	PEÇA	31,000	62,00
12765	RETENTOR RG140B 75213760	ARCA	2,000	PEÇA	46,000	92,00
12766	RETENTOR RG140B 73124671	ARCA	3,000	PEÇA	29,000	87,00
12767	RETENTOR RODA DIANT. RG140B 73135111	ARCA	2,000	PEÇA	126,000	252,00
12768	RETENTOR RODA TRAZ. RG140B 70680615	ARCA	3,000	PEÇA	58,000	174,00
12769	RETENTOR RODA TRAZ. RG140B 70653820	ARCA	3,000	PEÇA	66,000	198,00
12770	RETENTOR RODA TRAZ. RG140B 75256829	ARCA	3,000	PEÇA	128,000	384,00
12771	ROLAMENTO RG140B 73124684	KFB	2,000	PEÇA	746,000	1492,00
12772	ROLAMENTO RG140B 70684817	KFB	2,000	PEÇA	589,000	1178,00
12773	ROLAMENTO RG140B 70681245	KFB	2,000	PEÇA	2120,000	4240,00
12774	ROLAMENTO RG140B 6309ZNR	KFB	2,000	PEÇA	78,000	156,00
12775	ROLAMENTO AGULHA RG140B 73124679	KFB	2,000	PEÇA	102,000	204,00
12776	ROLAMENTO CAPA/CONE RG140B 75287552	KFB	1,000	PEÇA	1280,000	1280,00
12777	ROLAMENTO PINHAO RG140B 88649	KFB	2,000	PEÇA	496,000	992,00
12778	ROTULA PATROL RG140B 70668028	KFB	2,000	PEÇA	122,000	244,00
12779	SENSOR PRESSAO OLEO RG140B 84268384	TX	1,000	PEÇA	189,000	189,00
12780	SILENCIOSO PATROL RG140B 73164453	TX	1,000	PEÇA	1012,000	1012,00
12781	SOLENOIDE RG140B J932530	TX	5,000	PEÇA	786,000	3930,00
12782	SUPORTE ESC PATROL RG140B 75251676	TGL	4,000	PEÇA	612,000	2448,00
12783	TAMPA RG140B 70930423	GTL	4,000	PEÇA	26,000	104,00
12784	TERMINAL BARRA DIREÇÃO RG140B 75221276	TX	3,000	PEÇA	316,000	948,00
12785	TERMINAL CIL. DIRECAO RG140B 75219488	TX	3,000	PEÇA	316,000	948,00
12786	TRAVA RG140B 70607617	TX	5,000	PEÇA	28,000	140,00
12787	UNHA PATROL RG140B 75251673	CEI	15,000	PEÇA	59,000	885,00
12788	VALVULA PATROL RG140B 75288428	TX	1,000	PEÇA	486,000	486,00
					Total :	1.003.222,29

Condições de pagamento :	30 dias após emissão de nf eletrônica	
Prazo de entrega :	10 dias uteis	
Validade da proposta :	60	dias.
Valor por extenso :	um milhão e três mil, duzentos e vinte e dois reais e vinte e nove centavos	

Data : 03/03/2021

PARANA TRATORES COMERCIO E
SERVICOS EIRELI:31650693000191

Assinado de forma digital por PARANA
TRATORES COMERCIO E SERVICOS
EIRELI:31650693000191
Dados: 2021.03.03 17:46:34 -03'00'

PARANA TRATORES COMERCIO E SERVICOS EIRELI

CNPJ: 31.650.693/0001-91

EDUARDO RIBEIRO ROCHA

RG: 6476558 PC/PA

CPF: 021.828.112-90

PROPRIETARIO